

2024 October

MONTHLY REPORT

10月

保証月報



沖縄の明日を支える皆さまと共に

沖縄県信用保証協会

Okinawa Credit Guarantee Corporation

《 目 次 》

INFORMATION (お知らせ)

- 1 創業セミナーへの講師派遣について
- 2 金融機関営業店別 保証利用状況
- 3 経営者保証不要とする国補助制度について
- 4 事業者選択型制度の要件チェックリスト
- 5 おきなわ SDGs パートナー登録について
- 6 ワンストップ相談窓口のご案内

7 業務概況推移

- 8 保証状況

*** 月報をご覧くださいに当たってのご注意 ***

- ◎ 四捨五入の為に個々の金額の合計が合計の金額にならない場合や、
構成比の合計が100.00%とならない事があります。

表紙の写真「沖縄の離島 -西表島ナーラの滝-」

西表島は沖縄県八重諸島に位置する沖縄県で2番目に大きな島で、豊かな自然と多様な生態系が特徴で島の約90%が亜熱帯のジャングルにおおわれおり、ユネスコの世界自然遺産に登録されています。

写真のナーラの滝は西表島仲良川の上流に位置する美しい滝でアクセスが難しいため「幻の滝」と呼ばれています。

写真提供：一般財団法人 沖縄観光コンベンションビューロー

保証月報

令和6年10月発行

発行 沖縄県信用保証協会

那覇商工会議所主催「創業塾」への講師派遣について

令和6年9月1日及び29日に那覇商工会議所主催による「創業塾」に当協会職員が講師として参加し、保証協会の仕組み、創業者向け制度の説明、創業計画書の必要性や作成時のポイントなどについて説明を行いました。

参加者に向けて資金調達の際に創業計画が必要な理由を事業者・金融機関それぞれの目線で説明したり、事例を紹介しながら創業計画作成時のポイント、視点を伝えたりしました。

審査担当者が感じた創業時の注意点なども伝えており、参加者からは講義を受けて良かったとの評価を頂きました。




【写真の説明：創業塾にて講師として説明する創業支援課職員】

コザ信用金庫主催「創業スクール」への講師派遣について

令和6年9月28日にコザ信用金庫主催による「創業スクール」に、当協会職員が講師として参加しました。保証協会の活用方法、事業計画書の作成方法とポイントというテーマでスクール受講者に説明を行いました。

創業計画作成の勘所、創業するうえでどのようなことがアピールポイントになるか、審査を行う場合に創業計画のどの部分を見ているのかなど審査担当者目線での講義をしました。質疑応答では活発な意見交換が行われ、スクール受講生からは「具体的な事例から、考え方的なことも聞けて勉強になりました」や「自分では探せない情報がわかりました」などの感想を頂きました。

沖縄県信用保証協会では、地域の金融機関等と連携し、創業者向けの支援を行っており、個別での創業の相談等といった対応も行っております。創業に関する悩み事があれば、気軽にご相談下さい。



【写真の説明：創業スクールにて講師として説明する創業支援課職員】

金融機関営業店別 保証利用状況について 上位30店舗

金融機関の皆さまにおかれましては、日頃より中小企業者への安定的な資金調達や事業発展に寄与して頂き誠にありがとうございます。

令和6年度第2四半期終了時点の金融機関営業店別の保証承諾実績及び保証債務残高の上位30店舗の利用状況は以下の通りとなります。

今後とも信用保証のより一層のご利用をお願いいたします。

令和6年度第2四半期 上位30(保証承諾)

(単位:千円、%)

	金融機関	営業店	金額	前年比
1	琉球銀行	コザ十字路支店	767,500	149.2
2	沖縄銀行	宮古支店	726,542	92.1
3	沖縄銀行	本店営業部	484,450	130.4
4	琉球銀行	田原支店	469,986	136.4
5	琉球銀行	宮古支店	461,260	50.3
6	沖縄銀行	コザ支店	446,500	207.8
7	沖縄海邦銀	てだこ支店	428,000	88.0
8	沖縄銀行	名護支店	405,200	107.8
9	沖縄海邦銀	小禄支店	336,200	425.6
10	沖縄海邦銀	宮古支店	336,000	119.3
11	沖縄銀行	曙町支店	335,000	2680.0
12	琉球銀行	北谷支店	322,700	87.1
13	沖縄海邦銀	浦添支店	311,984	251.0
14	沖縄銀行	美里支店	309,000	110.2
15	沖縄銀行	泡瀬支店	304,749	69.4
16	琉球銀行	泡瀬支店	286,410	135.9
17	鹿児島銀行	沖縄支店	284,127	65.2
18	沖縄銀行	田原支店	283,800	176.6
19	沖縄銀行	牧港支店	280,574	292.3
20	沖縄海邦銀	八重山支店	274,150	42.0
21	沖縄銀行	新都心支店	262,640	103.4
22	沖縄銀行	北中城支店	251,900	95.3
23	沖縄海邦銀	泡瀬支店	251,540	135.0
24	沖縄海邦銀	普天間支店	250,500	272.3
25	コザ信用金	浦添支店	235,600	149.4
26	沖縄海邦銀	西崎支店	231,900	47.7
27	沖縄海邦銀	新都心支店	231,250	119.5
28	琉球銀行	コザ支店	224,710	128.5
29	沖縄銀行	八重山支店	222,250	35.8
30	沖縄海邦銀	美里支店	221,300	83.7

令和6年度第2四半期 上位30(保証債務残高)

(単位:千円、%)

	金融機関	営業店	金額	前年比
1	沖縄銀行	本店営業部	6,528,282	95.5
2	鹿児島銀行	沖縄支店	5,313,172	92.7
3	沖縄銀行	八重山支店	4,997,228	93.1
4	琉球銀行	本店	4,888,096	91.1
5	沖縄銀行	宮古支店	4,243,755	105.9
6	琉球銀行	八重山支店	3,992,858	89.2
7	琉球銀行	宮古支店	3,663,907	113.2
8	沖縄海邦銀	八重山支店	3,397,959	96.3
9	琉球銀行	コザ十字路支店	3,039,602	110.5
10	沖縄海邦銀	本店	3,017,570	94.8
11	沖縄海邦銀	宮古支店	2,717,683	103.1
12	沖縄銀行	豊見城支店	2,650,224	94.1
13	沖縄銀行	泡瀬支店	2,645,678	96.2
14	沖縄銀行	牧港支店	2,595,532	86.5
15	沖縄海邦銀	内間支店	2,566,653	96.1
16	琉球銀行	北谷支店	2,563,158	89.8
17	沖縄銀行	新都心支店	2,550,016	88.3
18	沖縄海邦銀	西崎支店	2,449,094	108.8
19	沖縄銀行	我如古支店	2,445,450	94.5
20	沖縄銀行	大謝名支店	2,413,599	95.2
21	沖縄銀行	美里支店	2,390,814	88.6
22	琉球銀行	若狭支店	2,383,542	86.8
23	琉球銀行	普天間支店	2,364,275	91.4
24	沖縄銀行	コザ支店	2,267,396	90.5
25	沖縄海邦銀	南風原支店	2,250,793	89.1
26	沖縄銀行	曙町支店	2,187,816	94.8
27	鹿児島銀行	新都心支店	2,180,688	99.2
28	琉球銀行	西崎支店	2,141,064	88.6
29	沖縄海邦銀	豊見城支店	2,132,046	113.1
30	琉球銀行	与那原支店	2,129,433	100.2



経営者保証を不要とする国補助制度について

令和6年3月15日より取扱開始している経営者保証を不要とする事業者選択型経営者保証非提供促進特別保証制度（通称：国補助制度）についてご紹介します。本制度は横断的制度の活用を一気に加速していくため3年間の時限措置として、上乗せされる保証料の一部を国が補助する対応がなされています。今年度については0.15%の補助率となっていますので、ぜひご活用ください。

●事業者選択型経営者保証非提供促進特別保証制度（通称：国補助制度） 時限措置（R9.3.31迄）

法人である中小企業者が一定の要件を満たした場合に保証料率の引き上げを条件に保証人による保証を提供しないことを選択することができます。

活用のポイント

✓無担保・無保証人

✓国補助制度での申込については、通常0.25%または0.45%の上乗せ分に対して、

国からの補助あり ※但し、条件変更対応時は補助なし

◀補助率▶ 令和6年度…0.15% 令和7年度…0.1% 令和8年度…0.05%

📄添付書類 事業者選択型経営者保証非提供要件確認書兼誓約書

◎ご利用いただける対象者の確認については、次頁チェックリストをご活用ください

留意点について

・県制度融資の活用に関しては、国補助制度は適用できません。

（保証料率の考え方について）※決算2期以上ある場合

当協会スコアリングにて通常保証料率1.15%の場合

○次頁チェックリストの(1)(2)(3)①②両方に該当…0.25%上乗せにより1.40%

⇒国補助制度を活用することで、▲0.15%（※令和6年度）

⇒保証料率は1.25%となります

○次頁チェックリストの(1)(2)(3)①②いずれかに該当…0.45%上乗せにより1.60%

⇒国補助制度を活用することで、▲0.15%（※令和6年度）

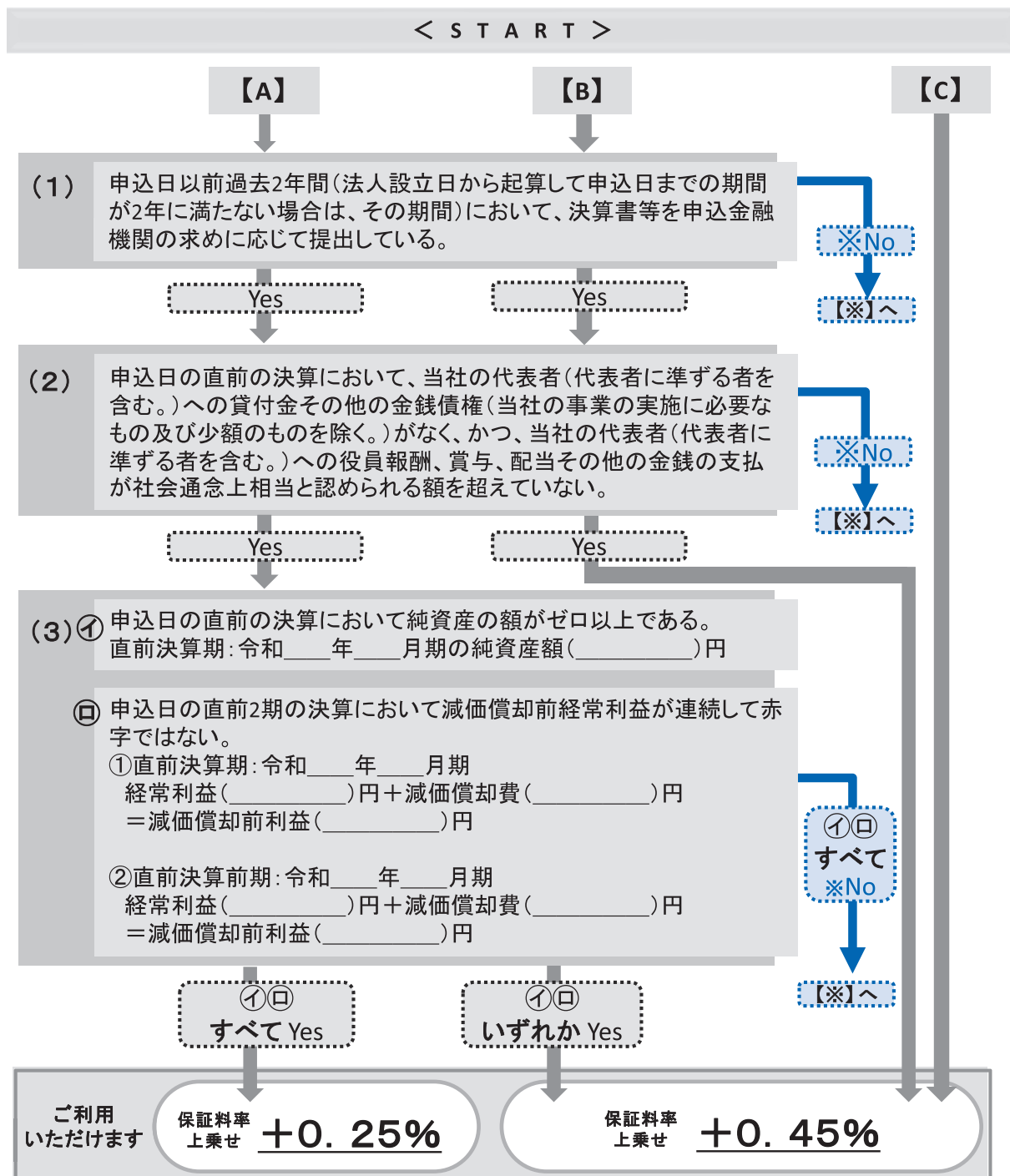
⇒保証料率は1.45%となります

【お問い合わせ】 保証第一課・二課まで

事業者選択型制度の要件チェックリスト(横断的制度・国補助制度 共通)

 【ご利用いただける方(1)～(3)チェックリスト】

法人設立日後申告期限が到来している決算が2期以上ある。⇒【A】へ
 法人設立日後申告期限が到来している決算が1期のみある。⇒【B】へ
 法人設立日後申告期限が到来している決算がない。⇒【C】へ



【※】「Noが1つでもある場合」は、本制度をご利用いただけません。

ただし、経営者保証ガイドラインに該当する場合等においては、経営者保証を非提供とすることができる可能性がありますので、詳細は金融機関またはお近くの信用保証協会へお問い合わせください。


沖縄県信用保証協会 SDGsへの取り組みについて



●SDGsの達成に向けた取り組み

私たち沖縄県信用保証協会は、県内で事業を営む中小企業者（小規模事業者含む）の皆さまが、金融機関から事業に必要な資金を借りるとき、その保証人となって資金を借りやすくなるようにサポートする公的機関です。信用保証を通じた金融の円滑化に努めるとともに、中小企業者の将来性と信用力を評価することにより企業の信用を創造し、活力ある地域経済の発展に貢献し、持続可能な社会の実現に向けて以下の分野に対し本業を通じたSDGsへの取り組みを推進してまいります。

〈経済分野〉



- ①金融機関や関係支援機関と連携し、中小企業者の金融の円滑化に努めるとともに、県内経済の発展への貢献
- ②県内経済のセーフティネット機能としての役割を担い、自然災害や経済的危機等の発生時において中小企業者への事業継続に必要な金融支援を対応
- ③創業時の創業相談から資金調達支援、創業後のフォローアップを通し、創業者に対する手厚いサポートを行い、企業の成長を促進
- ④おきなわスタートアップ・エコシステム・コンソーシアムに加盟し関係機関と連携し、スタートアップの促進や課題解決を行い新事業・新産業創出への取り組み
- ⑤多様化する中小企業者の課題に対して関係機関と連携し、経営改善支援や事業承継支援への取り組みによる企業の持続的な成長を後押し

〈社会分野〉



- ①創業者や創業予定者を対象とした創業セミナー等を通して起業意欲の醸成や起業に対する不安解消に努め、多様な働き方の促進
- ②人材育成への取り組みとして、職員を対象とする事業者支援能力の向上を始めとする様々な研修への参加を促進
- ③職員の有休取得の推進による充実したワークライフバランス実現への取り組み
- ④仕事と子育ての両立を図るべく、職員同士の育児に対する理解を深め、男性も育児に積極参加するよう、男性職員への育児休暇が取得しやすい環境整備への取り組み

〈環境分野〉



- ①保証申込手続きの電子化や電子保証書の推進、保管文書の電子化等によるペーパーレス化を行い環境への負荷低減に貢献
- ②通年ノーネクタイや通年かりゆし着用によるクールビズを推奨し、節電による環境への負荷軽減に貢献

ワンストップ支援相談窓口のご案内

中小事業者の皆様、全国的に物価高騰や人手不足等の影響が続いております。当協会では、お客様の悩みにお応えするため、以下の相談窓口を設置しておりますので、お気軽にご相談ください。

【総合窓口】 業務部 保証課 では

TEL : 098-863-5300

MAIL : sinsa@okinawa-cgc.or.jp

- 資金調達(新規借入)のご相談
 - 物価高騰や人手不足等の影響に対する対応策としての資金調達のご相談
 - 借入金利や保証料の負担が少ない国・県の制度もご案内しております
- 複数の借入をまとめて一本化(借換)のご相談
 - 既存の借入をまとめることにより、毎月のご返済が軽減できる可能性があります
- 個別金融相談、保証推進、保証審査業務に係るご相談
 - 支援機関と当協会が連携し、ご相談に対応することも可能です



経営支援部 創業支援課 では

TEL : 098-863-5303

MAIL : sougyou@okinawa-cgc.or.jp

- 創業のご相談
 - 創業前の事業計画の作成からご相談いただけます
- 創業後の経営支援に係るご相談
 - 支援機関と当協会が連携した創業支援のご相談も行っております

経営支援部 経営支援課 では

TEL : 098-863-5310

MAIL : keieishien@okinawa-cgc.or.jp

- 現在の返済方法を見直す(条件変更)ご相談
 - 当協会から金融機関へ条件変更手続きの調整も行っております
- 専門家派遣による経営診断・課題解決、計画策定支援についてのご相談
 - 支援機関と当協会が連携し、経営支援・再生支援に関するご相談に対応することも可能です
- 資金繰り表、行動計画表(アクションプラン)等の作成支援に関するご相談
 - 上記以外の経営支援に関するご相談も行っております

オンライン相談について

- 相談窓口はオンラインでも行っています。ご希望の場合はお申し出ください。
- オンライン相談の通信料は利用者負担となりますので予めご了承ください。
- 金融機関・関係機関において各システム(Zoom 等)を利用希望する場合は、相談希望部署へご連絡ください。

HPやLINEでは
様々な情報を発信中



HP



LINE

業務概況推移

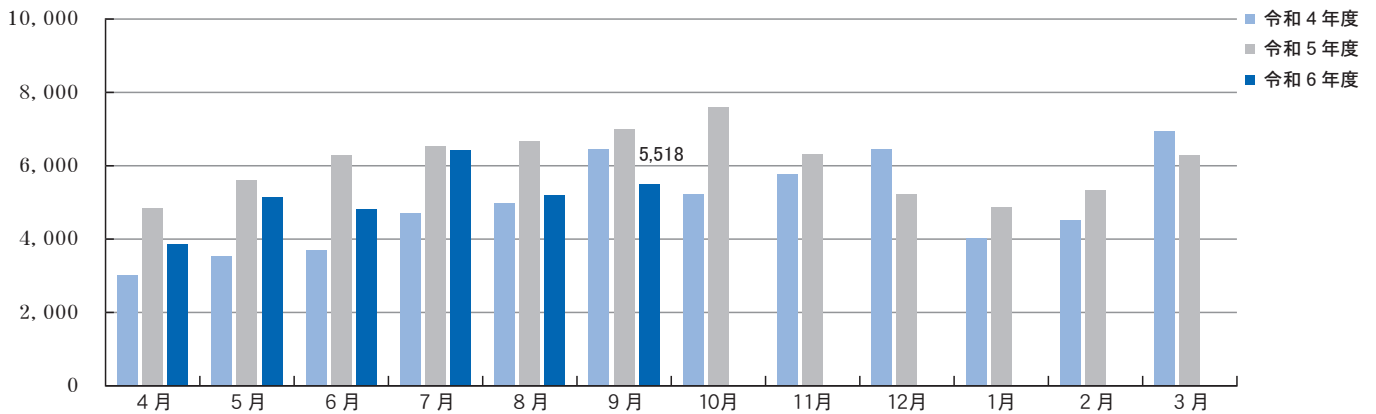
(令和6年9月)

(単位：千円、%)

項目	当月中				当期中			
	件数	金額	前年比		件数	金額	前年比	
			件数	金額			件数	金額
保証申込	408	6,258,356	83.6	78.4	2,492	36,662,949	92.7	83.5
保証承諾	382	5,518,100	84.0	78.6	2,214	31,341,257	91.3	84.7
保証債務残高					23,796	279,252,007	101.9	94.3
代位弁済(元利)	103	1,236,788	214.6	139.8	358	3,400,746	225.2	196.2

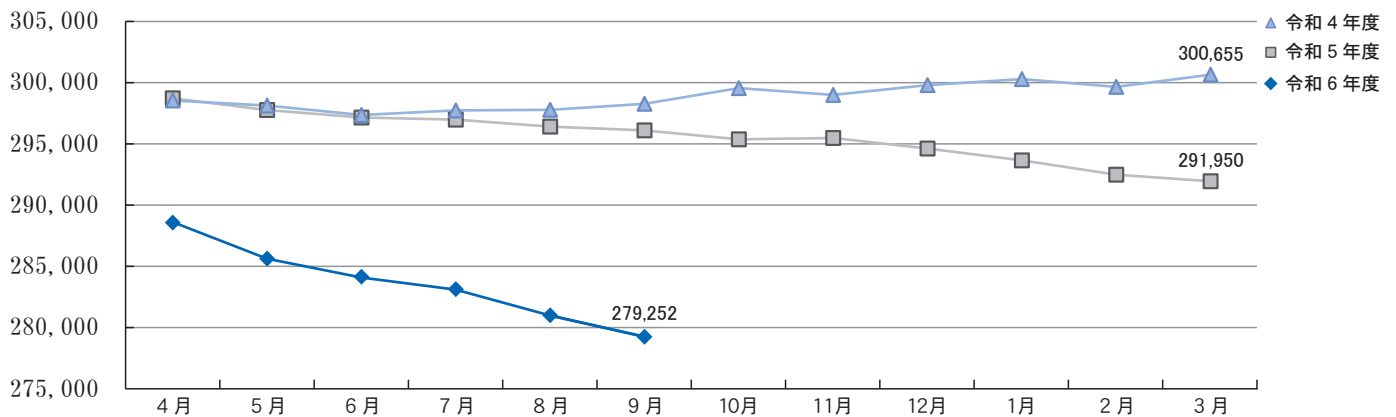
保証承諾

(単位：百万円)



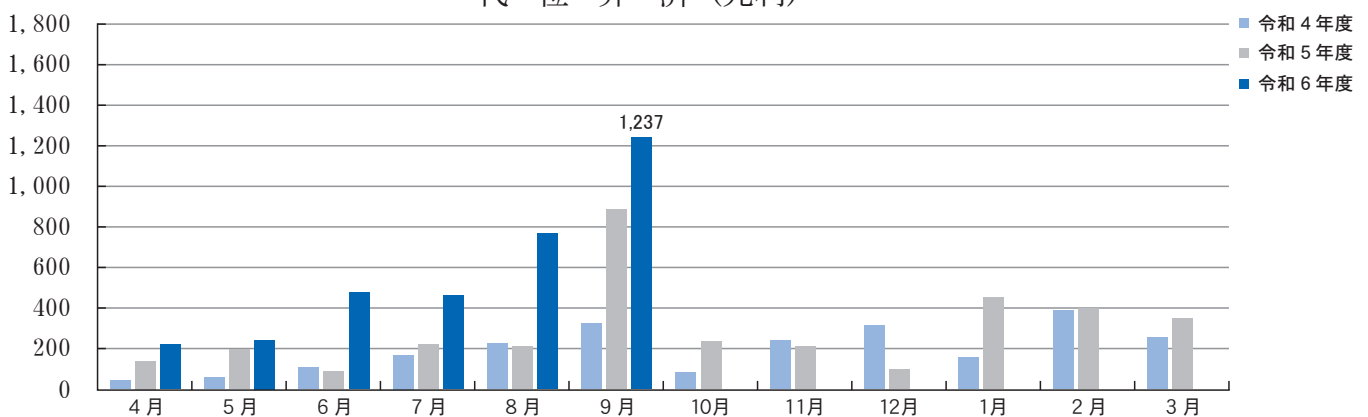
保証債務残高

(単位：百万円)



代位弁済(元利)

(単位：百万円)



保証状況

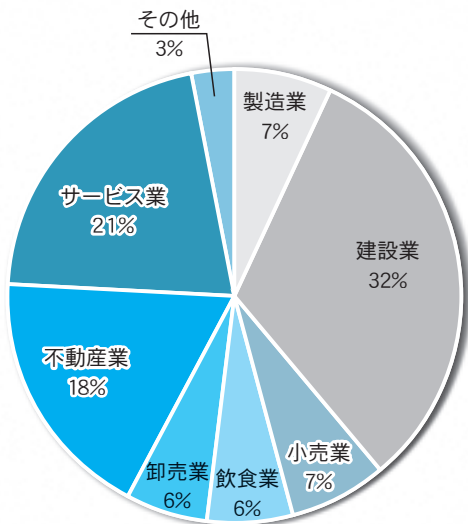
(令和6年9月)

(1)業種別

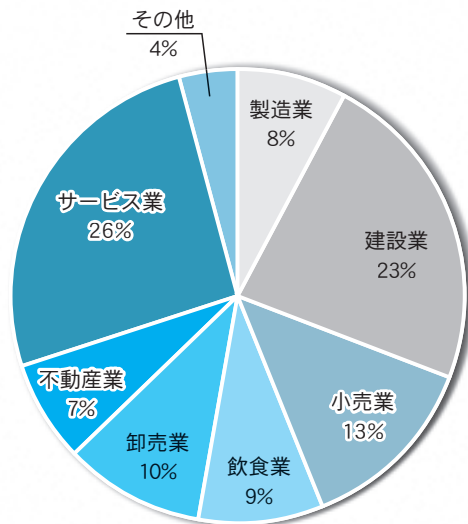
(単位：千円、%)

	保証承諾				保証債務残高		代位弁済(元利)			
	当月中		当期中		当月末		当月中		当期中	
		前期比		前期比		前期比		前期比		前期比
製造業	420,630	74.9	1,736,820	64.2	22,286,086	94.3	17,103	0	98,374	160.0
建設業	1,745,080	80.2	9,745,729	100.5	64,124,465	91.7	323,534	308.0	706,859	269.3
小売業	367,470	52.8	3,120,970	74.4	35,613,475	94.0	117,119	65.2	561,472	166.3
飲食業	319,650	47.9	2,308,816	70.3	25,932,033	95.7	157,760	421.6	564,590	271.5
卸売業	311,100	79.3	2,405,325	82.2	27,101,828	91.0	141,874	597.5	231,527	189.8
不動産業	1,004,180	115.7	4,251,620	91.4	20,243,831	98.7	41,359	0	122,306	2,441.6
サービス業	1,183,990	74.9	6,953,531	83.0	71,908,391	97.2	337,987	62.8	820,311	115.7
その他	166,000	212.8	818,446	70.1	12,041,899	90.7	100,052	0	295,307	1,059.4
合計	5,518,100	78.6	31,341,257	84.7	279,252,007	94.3	1,236,788	139.8	3,400,746	196.2

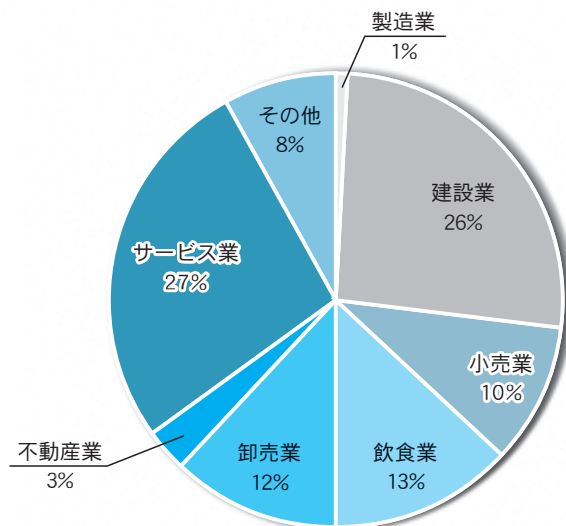
業種別保証承諾（当月中）



業種別保証債務残高



業種別代位弁済（当月中）



(2)市町村別

(単位：千円、%)

区分 項目	保 証 承 諾						保 証 債 務 残 高				代 位 弁 済			
	当 月 中		当 期 中				当 月 末				当 期 中			
	件数	金 額	件数	金 額	前年比	構成比	件数	金 額	前年比	構成比	件数	金 額	前年比	構成比
那覇市	86	1,292,130	479	7,210,015	87.2	23.0	6,104	73,884,848	92.1	26.5	108	1,405,776	299.2	41.3
宜野湾市	30	395,000	150	2,248,706	109.6	7.2	1,638	18,659,379	95.7	6.7	23	253,182	170.1	7.4
石垣市	18	192,400	99	961,480	41.6	3.1	1,103	13,670,649	91.9	4.9	16	179,962	1,986.6	5.3
浦添市	39	590,060	224	3,209,378	95.0	10.2	2,031	25,861,401	93.6	9.3	25	196,517	81.6	5.8
名護市	12	214,000	78	982,890	78.8	3.1	785	8,599,884	94.2	3.1	4	56,985	142.9	1.7
糸満市	21	278,100	92	1,089,250	69.1	3.5	821	10,044,401	92.7	3.6	9	46,825	2,377.0	1.4
沖縄市	32	451,950	217	3,695,076	95.1	11.8	2,194	24,443,442	98.3	8.8	42	352,359	517.3	10.4
豊見城市	13	229,960	99	1,518,995	83.3	4.8	1,063	13,109,517	95.9	4.7	16	133,896	163.4	3.9
うるま市	22	311,200	137	1,682,980	59.7	5.4	1,649	17,916,278	93.7	6.4	29	143,811	306.6	4.2
宮古島市	27	502,300	141	1,966,102	82.7	6.3	851	10,619,808	104.0	3.8	8	100,117	178.8	2.9
南城市	5	37,800	44	403,410	63.5	1.3	533	5,965,182	92.4	2.1	5	15,620	6.5	0.5
国頭郡 国頭村	0	0	7	119,000	270.5	0.4	37	311,341	113.1	0.1	0	0	0.0	0.0
国頭郡 大宜味村	3	16,000	5	55,900	43.6	0.2	44	578,406	92.0	0.2	0	0	0.0	0.0
国頭郡 東村	2	45,000	5	122,000	530.9	0.4	21	304,047	155.4	0.1	0	0	0.0	0.0
国頭郡 今帰仁村	0	0	13	250,700	346.7	0.8	143	1,615,868	107.6	0.6	6	27,820	0.0	0.8
国頭郡 本部町	3	69,400	16	205,940	116.4	0.7	256	2,185,350	89.8	0.8	3	13,631	57.9	0.4
国頭郡 恩納村	3	16,940	25	398,250	101.7	1.3	234	2,807,183	105.4	1.0	5	12,310	220.2	0.4
国頭郡 宜野座村	0	0	9	157,390	437.2	0.5	96	899,259	95.5	0.3	0	0	0.0	0.0
国頭郡 金武町	2	14,000	11	187,200	112.9	0.6	182	2,395,604	95.6	0.9	4	21,982	0.0	0.6
国頭郡 伊江村	2	26,500	6	133,000	65.8	0.4	41	712,326	96.3	0.3	0	0	0.0	0.0
中頭郡 読谷村	7	68,580	52	564,180	137.7	1.8	561	5,306,719	97.2	1.9	3	26,434	57.7	0.8
中頭郡 嘉手納町	4	34,980	17	200,080	70.8	0.6	152	1,609,698	91.3	0.6	4	24,575	0.0	0.7
中頭郡 北谷町	10	249,110	57	1,034,470	110.6	3.3	672	8,785,498	95.3	3.1	11	109,904	149.1	3.2
中頭郡 北中城村	8	53,700	31	384,605	95.4	1.2	260	2,978,676	94.0	1.1	7	33,648	0.0	1.0
中頭郡 中城村	8	119,500	43	682,440	91.9	2.2	402	4,879,504	94.8	1.7	2	6,593	0.0	0.2
中頭郡 西原町	7	88,270	45	462,350	66.7	1.5	623	7,188,848	95.3	2.6	12	85,578	176.4	2.5
島尻郡 与那原町	5	16,100	24	230,200	37.1	0.7	273	3,015,304	93.3	1.1	4	85,043	103.8	2.5
島尻郡 南風原町	9	163,220	43	617,560	70.5	2.0	453	5,326,189	86.6	1.9	5	36,114	196.2	1.1
島尻郡 渡嘉敷村	0	0	0	0	0.0	0.0	13	126,278	94.4	0.0	0	0	0.0	0.0
島尻郡 座間味村	0	0	0	0	0.0	0.0	26	162,925	83.7	0.1	2	8,394	0.0	0.2
島尻郡 栗国村	0	0	1	2,000	0.0	0.0	1	2,000	0	0.0	0	0	0.0	0.0
島尻郡 南大東村	0	0	0	0	0.0	0.0	7	92,095	95.2	0.0	0	0	0.0	0.0
島尻郡 北大東村	0	0	0	0	0.0	0.0	1	16,000	100.0	0.0	0	0	0.0	0.0
島尻郡 伊平屋村	0	0	1	24,000	80.0	0.1	9	102,517	109.7	0.0	1	3,490	0.0	0.1
島尻郡 伊是名村	0	0	0	0	0.0	0.0	6	105,859	90.3	0.0	0	0	0.0	0.0
島尻郡 久米島町	1	7,000	3	15,800	30.6	0.1	107	1,019,692	85.6	0.4	3	18,718	373.7	0.6
島尻郡 八重瀬町	2	29,900	37	516,410	182.9	1.6	321	2,995,239	94.7	1.1	1	1,463	5.7	0.0
宮古郡 多良間村	1	5,000	1	5,000	0.0	0.0	7	58,947	112.4	0.0	0	0	0.0	0.0
八重山郡 竹富町	0	0	2	4,500	8.2	0.0	71	704,187	93.0	0.3	0	0	0.0	0.0
八重山郡 与那国町	0	0	0	0	0.0	0.0	5	191,657	96.3	0.1	0	0	0.0	0.0
県外	0	0	0	0	0.0	0.0	0	0	0	0.0	0	0	0.0	0.0
合 計	382	5,518,100	2,214	31,341,257	84.7	100.0	23,796	279,252,007	94.3	100.0	358	3,400,746	196.2	100.0

(3)期間別

(単位：千円、%)

区分 項目	保 証 承 諾						保 証 債 務 残 高				代 位 弁 済			
	当 月 中		当 期 中				当 月 末				当 期 中			
	件数	金 額	件数	金 額	前年比	構成比	件数	金 額	前年比	構成比	件数	金 額	前年比	構成比
3ヶ月以内	11	49,800	47	374,470	65.0	1.2	24	355,165	59.6	0.1	0	0	0.0	0.0
3ヶ月超6ヶ月以内	35	427,510	170	2,556,374	131.6	8.2	158	2,263,196	111.5	0.8	2	25,613	140.9	0.8
6ヶ月超1年以内	85	2,142,250	397	9,293,380	94.1	29.7	765	18,317,145	96.8	6.6	12	213,747	132.9	6.3
1年超2年以内	6	82,500	14	210,800	105.5	0.7	63	1,037,605	139.7	0.4	4	21,071	0.0	0.6
2年超3年以内	2	6,800	18	68,250	103.6	0.2	99	427,296	98.3	0.2	2	522	38.7	0.0
3年超4年以内	1	2,160	12	38,000	37.8	0.1	76	157,184	67.6	0.1	3	33,394	5,032.2	1.0
4年超5年以内	22	301,460	138	1,103,505	126.2	3.5	1,138	4,807,994	91.2	1.7	13	87,198	593.9	2.6
5年超7年以内	104	914,340	566	4,635,880	88.1	14.8	6,327	42,790,195	91.6	15.3	95	739,585	210.3	21.7
7年超10年以内	112	1,452,280	830	12,121,912	75.1	38.7	14,858	198,361,964	94.0	71.0	225	2,186,665	184.4	64.3
10年超	4	139,000	22	938,686	47.9	3.0	288	10,734,263	106.3	3.8	2	92,953	0.0	2.7
合 計	382	5,518,100	2,214	31,341,257	84.7	100.0	23,796	279,252,007	94.3	100.0	358	3,400,746	196.2	100.0

(4)金融機関別

(単位：千円、%)

区分 項目	保 証 承 諾						保 証 債 務 残 高				代 位 弁 済			
	当 月 中		当 期 中				当 月 末				当 期 中			
	件数	金 額	件数	金 額	前年比	構成比	件数	金 額	前年比	構成比	件数	金 額	前年比	構成比
みずほ銀行	1	54,000	4	114,000	39.3	0.4	45	1,121,908	79.9	0.4	1	20,655	0.0	0.6
三菱UFJ銀行	0	0	0	0	0.0	0.0	23	313,489	78.2	0.1	0	0	0.0	0.0
鹿児島銀行	7	114,000	20	428,127	58.4	1.4	444	7,473,658	93.8	2.7	5	46,402	85.2	1.4
琉球銀行	141	1,548,710	702	9,080,146	78.7	29.0	8,541	90,683,719	92.0	32.5	140	1,148,523	274.2	33.8
沖縄銀行	117	1,670,990	731	10,745,825	86.0	34.3	7,590	102,502,443	91.7	36.7	110	1,471,893	168.2	43.3
沖縄海邦銀行	96	1,694,100	632	8,866,659	90.4	28.3	5,603	62,146,725	101.1	22.3	72	515,179	200.2	15.1
コザ信用金庫	19	412,300	122	2,052,500	115.3	6.5	1,434	13,546,579	102.2	4.9	29	186,624	224.4	5.5
商工組合中央金庫	1	24,000	1	24,000	8.6	0.1	91	1,339,430	115.2	0.5	1	11,470	0.0	0.3
沖縄県農業協同組合	0	0	2	30,000	206.9	0.1	24	119,427	84.4	0.0	0	0	0.0	0.0
沖縄振興開発金融公庫	0	0	0	0	0.0	0.0	1	4,630	100.0	0.0	0	0	0.0	0.0
合 計	382	5,518,100	2,214	31,341,257	84.7	100.0	23,796	279,252,007	94.3	100.0	358	3,400,746	196.2	100.0

(5)資金使途別

(単位：千円、%)

区分 項目	保 証 承 諾						保 証 債 務 残 高				代 位 弁 済			
	当 月 中		当 期 中				当 月 末				当 期 中			
	件数	金 額	件数	金 額	前年比	構成比	件数	金 額	前年比	構成比	件数	金 額	前年比	構成比
運 転 資 金	271	4,294,370	1,525	24,235,742	85.7	77.3	18,818	235,195,409	91.7	84.2	283	2,814,239	203.4	82.8
設 備 資 金	47	537,810	265	2,777,965	79.1	8.9	1,517	15,859,928	109.5	5.7	16	142,555	243.1	4.2
運 転・設 備 資 金	64	685,920	424	4,327,550	82.9	13.8	3,461	28,196,670	111.7	10.1	59	443,953	152.6	13.1
合 計	382	5,518,100	2,214	31,341,257	84.7	100.0	23,796	279,252,007	94.3	100.0	358	3,400,746	196.2	100.0

(6)保証金額別

(単位：千円、%)

区分 項目	保 証 承 諾						保 証 債 務 残 高				代 位 弁 済			
	当 月 中		当 期 中				当 月 末				当 期 中			
	件数	金 額	件数	金 額	前年比	構成比	件数	金 額	前年比	構成比	件数	金 額	前年比	構成比
1,000千円以下	15	12,570	50	45,790	110.7	0.1	933	576,314	85.8	0.2	18	14,299	195.9	0.4
2,000千円以下	24	42,050	171	303,550	98.7	1.0	1,919	2,473,654	95.2	0.9	38	53,887	406.7	1.6
3,000千円以下	33	93,710	202	567,500	90.8	1.8	2,190	4,482,687	96.2	1.6	43	94,345	235.2	2.8
5,000千円以下	65	289,730	355	1,568,676	93.1	5.0	3,263	10,692,457	97.8	3.8	55	199,009	161.6	5.9
10,000千円以下	83	654,630	537	4,407,063	90.4	14.1	5,181	32,741,015	96.6	11.7	93	625,388	303.4	18.4
15,000千円以下	41	554,880	237	3,145,408	99.2	10.0	2,116	21,762,201	98.3	7.8	31	375,822	290.9	11.1
20,000千円以下	42	790,750	232	4,381,816	96.0	14.0	2,244	33,104,901	94.2	11.9	22	328,152	82.9	9.6
30,000千円以下	33	855,500	205	5,422,084	79.7	17.3	3,199	66,597,158	90.7	23.8	33	738,357	202.4	21.7
50,000千円以下	34	1,370,480	152	6,132,340	79.3	19.6	1,897	60,848,940	93.3	21.8	16	450,866	299.7	13.3
60,000千円以下	5	282,000	35	2,025,300	70.4	6.5	485	24,028,925	97.1	8.6	2	86,040	0.0	2.5
70,000千円以下	3	199,000	14	932,246	154.9	3.0	69	2,965,336	103.3	1.1	0	0	0.0	0.0
80,000千円以下	1	72,000	13	1,010,684	67.3	3.2	215	11,257,552	92.1	4.0	6	348,692	115.0	10.3
100,000千円以下	2	200,000	4	389,000	409.5	1.2	25	1,725,831	96.6	0.6	1	85,891	0.0	2.5
200,000千円以下	1	100,800	7	1,009,800	47.7	3.2	60	5,995,036	102.5	2.1	0	0	0.0	0.0
200,000千円超	0	0	0	0	0.0	0.0	0	0	0.0	0.0	0	0	0.0	0.0
合計	382	5,518,100	2,214	31,341,257	84.7	100.0	23,796	279,252,007	94.3	100.0	358	3,400,746	196.2	100.0
1件当たり保証金額		14,445		14,156										

(7)協会保証制度別

(単位：千円、%)

区分 項目	保 証 承 諾						保 証 債 務 残 高				代 位 弁 済			
	当 月 中		当 期 中				当 月 末				当 期 中			
	件数	金 額	件数	金 額	前年比	構成比	件数	金 額	前年比	構成比	件数	金 額	前年比	構成比
一 般	78	1,717,560	409	8,672,589	92.5	66.8	2,168	32,212,596	109.4	53.9	40	381,298	127.5	45.4
先端設備等導入関連保証	0	0	0	0	0.0	0.0	1	64,467	87.9	0.1	0	0	0.0	0.0
小 口 零 細	0	0	1	2,400	20.0	0.0	21	73,775	81.5	0.1	0	0	0.0	0.0
根 保 証	15	337,000	81	1,577,000	96.0	12.1	190	4,695,234	94.4	7.9	1	85,891	0.0	10.2
当 座 貸 越	0	0	1	50,000	50.0	0.4	9	229,722	106.7	0.4	0	0	0.0	0.0
事業者カードローン	0	0	2	7,000	17.5	0.1	15	127,000	98.4	0.2	0	0	0.0	0.0
創業等関連保証	0	0	0	0	0.0	0.0	4	15,179	82.3	0.0	0	0	0.0	0.0
中小企業特定社債	0	0	0	0	0.0	0.0	23	991,040	72.1	1.7	0	0	0.0	0.0
流動資産担保融資	2	164,800	6	548,800	98.6	4.2	8	623,200	96.1	1.0	0	0	0.0	0.0
経営安定関連	0	0	1	9,000	0.0	0.1	54	1,579,497	71.0	2.6	4	195,718	1,957.2	23.3
景気対応緊急	0	0	0	0	0.0	0.0	42	845,720	88.2	1.4	2	3,267	0.0	0.4
危機関連保証	0	0	0	0	0.0	0.0	69	3,199,420	84.9	5.4	0	0	0.0	0.0
自主廃業支援保証制度	0	0	1	30,000	0.0	0.2	1	30,000	0.0	0.1	0	0	0.0	0.0
借 換	3	25,000	33	479,000	64.9	3.7	428	6,259,004	89.7	10.5	2	28,296	23.8	3.4
新 1 0 0 0	1	1,000	2	6,000	40.0	0.0	35	81,813	65.0	0.1	1	3,490	19.9	0.4
東日本大震災復興緊急	0	0	0	0	0.0	0.0	1	10,924	64.6	0.0	0	0	0.0	0.0
経営力強化	0	0	0	0	0.0	0.0	7	189,871	81.3	0.3	0	0	0.0	0.0
求償権消滅保証	0	0	0	0	0.0	0.0	1	22,535	95.4	0.0	0	0	0.0	0.0
改善サポート1	0	0	0	0	0.0	0.0	16	554,475	83.5	0.9	1	4,410	0.0	0.5
創業関連保証	7	24,300	108	679,540	84.3	5.2	1009	5,058,652	104.5	8.5	26	118,184	157.5	14.1
経営革新関連保証	1	24,000	2	34,000	0.0	0.3	2	18,831	420.0	0.0	0	0	0.0	0.0
おきなわ短期継続サポート保証	4	51,000	17	197,500	23.4	1.5	87	1,030,161	44.2	1.7	1	20,231	83.5	2.4
経営力向上関連保証	0	0	0	0	0.0	0.0	2	62,143	89.6	0.1	0	0	0.0	0.0
財務要件型無保証人保証	1	100,000	3	165,000	50.8	1.3	10	295,120	160.8	0.5	0	0	0.0	0.0
事業承継サポート保証	0	0	2	43,340	0.0	0.3	2	89,062	116.7	0.1	0	0	0.0	0.0
伴走支援型特別保証	0	0	4	165,200	37.2	1.3	52	1,099,399	180.2	1.8	0	0	0.0	0.0
国際物流拠点産業集積関連保証	0	0	0	0	0.0	0.0	1	36,312	94.3	0.1	0	0	0.0	0.0
スタートアップ創出促進保証	0	0	6	69,300	88.4	0.5	17	169,410	217.9	0.3	0	0	0.0	0.0
事業者選択型経保非提供	6	98,900	18	247,600	0.0	1.9	12	127,270	0.0	0.2	0	0	0.0	0.0
そ の 他	0	0	0	0	0.0	0.0	1	4,630	100.0	0.0	0	0	0.0	0.0
合 計	118	2,543,560	697	12,983,269	85.3	100.0	4,288	59,796,461	99.3	99.8	78	840,785	134.6	100.0

(8) 県融資制度別

(単位：千円、%)

区分 項目	保証承諾						保証債務残高				代位弁済			
	当月中		当期中				当月末				当期中			
	件数	金額	件数	金額	前年比	構成比	件数	金額	前年比	構成比	件数	金額	前年比	構成比
短期運転資金	60	857,200	283	3,869,830	112.9	21.8	316	4,220,276	108.9	2.0	5	46,788	46.7	2.0
経営振興資金	51	571,900	280	3,195,880	153.6	18.0	1,176	10,414,238	143.7	4.9	15	106,865	173.8	4.5
組織強化育成資金	0	0	0	0	0.0	0.0	10	52,726	82.1	0.0	0	0	0.0	0.0
小規模企業対策資金	25	213,030	90	630,250	119.9	3.5	549	2,645,272	113.5	1.2	8	30,208	285.9	1.3
創業者支援資金	42	252,880	197	1,282,280	112.5	7.2	1,325	6,964,440	127.8	3.2	13	52,270	222.6	2.2
ベンチャー支援資金	1	4,600	2	27,600	0.0	0.2	36	237,713	102.7	0.1	0	0	0.0	0.0
企業立地推進貸付	0	0	0	0	0.0	0.0	3	191,842	120.0	0.1	0	0	0.0	0.0
中小企業セーフティネット	3	39,500	8	64,500	6.7	0.4	2,481	18,590,509	78.5	8.7	36	273,864	206.8	11.4
中小企業再生支援資金	4	67,000	14	312,549	47.2	1.8	186	5,461,998	104.4	2.5	5	177,393	220.4	7.4
雇用創出促進資金	3	65,500	12	183,600	185.5	1.0	109	1,354,403	103.6	0.6	1	630	4.1	0.0
オキナワ型産業振興	0	0	0	0	0.0	0.0	16	223,488	111.4	0.1	0	0	0.0	0.0
小口零細企業資金	36	198,330	218	1,206,470	103.5	6.8	1,138	4,423,535	135.0	2.1	14	56,032	582.1	2.3
新事業分野進出資金	4	30,500	11	109,600	29.3	0.6	134	1,253,523	95.5	0.6	1	5,031	107.1	0.2
円滑化借換	18	318,420	94	1,411,630	218.8	7.9	674	6,408,247	103.3	3.0	11	105,478	168.2	4.4
沖縄県コロナ対応資金	0	0	0	0	0.0	0.0	9,303	123,088,539	82.2	57.4	128	1,205,866	255.8	50.3
県新型コロナ件走型支援資金	0	0	0	0	0.0	0.0	389	6,425,384	85.6	3.0	17	132,305	140.3	5.5
県伴走支援型借換等対応資金	12	275,480	269	5,489,849	172.2	30.9	1,111	22,547,351	200.3	10.5	12	205,645	1,282.2	8.6
【総合計】	259	2,894,340	1,478	17,784,038	86.2	100.0	18,956	214,503,482	93.7	100.0	266	2,398,374	221.5	100.0

(9) 市町村別小口資金制度別

(単位：千円、%)

区分 項目	保証承諾						保証債務残高				代位弁済			
	当月中		当期中				当月末				当期中			
	件数	金額	件数	金額	前年比	構成比	件数	金額	前年比	構成比	件数	金額	前年比	構成比
那覇市小口	1	5,000	5	20,000	142.9	90.9	26	70,978	113.9	55.3	1	2,351	0.0	100.0
宜野湾市小口	0	0	0	0	0.0	0.0	2	1,104	31.8	0.9	0	0	0.0	0.0
石垣市小口	0	0	0	0	0.0	0.0	6	9,633	162.1	7.5	0	0	0.0	0.0
沖縄市小口	0	0	1	2,000	20.0	9.1	14	46,650	130.3	36.3	0	0	0.0	0.0
総合計	1	5,000	6	22,000	84.6	100.0	48	128,366	119.4	100.0	1	2,351	19.5	100.0

(10) 提携保証制度別

(単位：千円、%)

区分 項目	保証承諾						保証債務残高				代位弁済			
	当月中		当期中				当月末				当期中			
	件数	金額	件数	金額	前年比	構成比	件数	金額	前年比	構成比	件数	金額	前年比	構成比
順風満帆	3	50,200	17	316,800	49.1	57.4	177	1,331,150	68.3	27.6	4	62,817	460.5	39.4
ステップアップ8000	1	25,000	16	235,150	53.3	42.6	253	2,966,986	73.3	61.5	7	91,722	0.0	57.6
即銭力7	0	0	0	0	0.0	0.0	45	81,930	53.7	1.7	1	301	0.0	0.2
沖縄TKC会員税理士	0	0	0	0	0.0	0.0	17	335,818	67.8	7.0	0	0	0.0	0.0
クイックマン	0	0	0	0	0.0	0.0	0	0	0.0	0.0	1	4,396	0.0	2.8
ベストパートナーII	0	0	0	0	0.0	0.0	12	107,815	99.0	2.2	0	0	0.0	0.0
商工中金協調融資保証	0	0	0	0	0.0	0.0	0	0	0.0	0.0	0	0	0.0	0.0
合計	4	75,200	33	551,950	49.0	100.0	504	4,823,699	71.4	100.0	13	159,236	1,167.4	100.0

沖縄県信用保証協会 組織体制

令和6年4月1日

組 織 体 制					
担当部署	主な業務	担当地域	TEL	FAX	
監査室	内部監査等		098-863-5077	098-863-6809	
総務部	総務課	総務、経理、人事			
	企画情報課	統計、広報、収支予算、システムに関する業務			
業務部	保証第一課	個別金融相談及び保証審査、保証推進、保証審査業務に関する統括業務	那覇市、糸満市、豊見城市、南城市、宮古島市、石垣市、島尻郡(伊平屋村、伊是名村を除く)、宮古郡、八重山郡、県外	098-863-5300	098-868-7320
	保証第二課	個別金融相談及び保証審査、保証推進	浦添市、宜野湾市、沖縄市、うるま市、名護市、中頭郡、国頭郡、島尻郡(伊平屋村、伊是名村のみ)	098-863-5300	098-868-7320
	保証事務課	保証申込受付、条件変更受付、保証書発行、保証料事務、貸付実行完済処理	全 域	098-863-5076	098-863-5308
経営支援部	経営支援課	経営支援、再生支援、保証後のモニタリング、経営支援・再生支援に関する個別金融相談及び保証審査、条件変更、期中支援、事故報告に関する業務	全 域	098-863-5310	098-863-5316
	創業支援課	創業支援及び創業後のモニタリング、創業支援に関する個別金融相談及び保証審査	全 域	098-863-5303	098-863-5316
管理部	代位弁済課	代位弁済事務(利益喪失協議回答後)、信用保険業務、損失補償金請求及び受領(地公体、連合会)、責任共有負担金受領等	全 域	098-863-5301	098-863-5307
	管理課	求償権の保全、回収等	全 域	098-863-5301	098-863-5307



■所在地：那覇市前島3丁目1番20号

【総務部】	総務課	TEL(098)863-5302	FAX(098)863-6805
	企画情報課	TEL(098)863-5077	FAX(098)863-6809
【管理部】	代位弁済課	TEL(098)863-5301	FAX(098)863-5307
	管理課	TEL(098)863-5301	FAX(098)863-5307
【経営支援部】	経営支援課	TEL(098)863-5310	FAX(098)863-5316
	創業支援課	TEL(098)863-5303	FAX(098)863-5316
【業務部】	保証事務課	TEL(098)863-5076	FAX(098)863-5308
	保証第一課	TEL(098)863-5300	FAX(098)868-7320
	保証第二課	TEL(098)863-5300	FAX(098)868-7320

当協会ホームページアドレス <https://www.okinawa-cgc.or.jp/>