

2025 March

3月

MONTHLY REPORT

保証月報



沖縄の明日を支える皆さまと共に

沖縄県信用保証協会

Okinawa Credit Guarantee Corporation

《 目 次 》

INFORMATION (お知らせ)

- 1 「おきなわ SDG s プラチナパートナー」の認証について
- 2 令和6年度中小企業活性化フォーラムにパネリストとして参加しました
- 2 新制度（協調支援型特別保証制度等）説明会について
- 3 協調支援型特別保証制度について
- 4 ワンストップ支援相談窓口のご案内
- 5 令和8年度 職員採用について

6 業務概況推移

7 保証状況

*** 月報をご覧くださいに当たってのご注意 ***

- ◎ 四捨五入の為に個々の金額の合計が合計の金額にならない場合や、構成比の合計が100.00%とならない事があります。

表紙の写真「沖縄の離島 - 伊江島 -」

伊江島は沖縄県本部半島の北西約9kmに位置する周囲約22kmの離島です。平坦な地形に、標高172mの城山（ぐすくやま 愛称：伊江島タッチュー）がそびえ、島のシンボルとなっています。

サトウキビや花き栽培が盛んで、特にテッポウユリの名産地として知られ、毎年4月には「伊江島ゆり祭り」が開催され多くの観光客が島を訪れます。

保証月報

令和7年3月発行

発行 沖縄県信用保証協会

「おきなわSDGsプラチナパートナー」の認証について

当協会は、令和6年度おきなわSDGs認証制度において、沖縄県より「おきなわSDGsプラチナパートナー」に認証されました。

この認証制度は、SDGsの理念を尊重し、アクションプランを踏まえた取組等、経済・社会・環境の3つの分野を意識した経営を実践する企業・団体等を沖縄県が認証することでその取組を支援し、当該企業・団体等の持続的な成長及び地域の持続可能な発展を図ることを目的としています。

当協会は、認証制度に基づくアクションプランを踏まえ引き続きSDGsの取組を推進してまいります。



▲認証式の様子（写真右：謝花会長）



▲認証書

【当協会の認証制度に基づくアクションプランの概要】

取組概要			今後2年間のKPI	
経済	新たな信用保証制度の創設	SDGsに取り組む中小企業の成長を後押しするため、SDGsに関連した新たな信用保証制度の創設	保証承諾実績	— ⇒10億円/年
社会	創業者向けセミナーの開催	理念ある創業支援の促進に向け、創業者に対して各種セミナーを開催	セミナーの来場者数	32人/年 ⇒60人/年
環境	電子保証書の推進	ペーパーレス化と円滑な融資実行に向け電子保証書を推進する	信用保証書全体に占める電子保証書の構成比	26.9%⇒90%
環境	保証申込電子化の推進	ペーパーレス化と円滑な融資実行に向け保証申込電子化を推進する	保証申込全体に占める保証申込電子化の構成比	0.8%⇒50%



おきなわSDGs プラチナパートナー

【お問い合わせ 企画情報課まで】

令和6年度中小企業活性化フォーラムにパネリストとして参加しました

令和7年2月4日に、内閣府沖縄総合事務局主催の「中小企業活性化フォーラム」が開催され、当協会より山川経営支援課長がトークセッションの部にパネリスト参加しました。

支援機関である中小企業活性化全国本部、沖縄振興開発金融公庫、よろず支援拠点、中小企業活性化協議会と企業支援の手法について事例発表や意見交換を行い、当協会からは、早めの経営相談を顧客と行うことで早期に企業再生に繋がられるよう各機関が連携した支援に取り組むことの必要性を提言しました。

当協会は今後も関係機関との連携を強化し、事業者支援に取り組んでまいります。



▲パネリストとして参加する山川経営支援課長・会場の様子

【お問い合わせ 経営支援課まで】

新制度(協調支援型特別保証制度等)説明会について

令和7年3月14日より開始する協調支援型特別保証制度及び経営改善サポート保証（経営改善・再生支援強化型）について、金融機関担当者向けに2月26日に説明会を開催しました。

本説明会では協調支援型特別保証制度の創設経緯や制度概要等について保証第一課職員より説明を行いました。また、経営改善サポート保証（経営改善・再生支援強化型）についても、感染症対応型との相違点を中心に経営支援課職員より説明を行いました。

当協会では、今後とも金融機関と連携し様々な保証制度の推進に取り組んでまいります。

※協調支援型特別保証制度の概要については次ページをご覧ください。



▲説明会の様子

▲協調支援型特別保証制度のリーフレット

【お問い合わせ 保証第一課・経営支援課まで】

協調支援型特別保証制度について

令和7年3月14日(金)より取扱い開始する「協調支援型特別保証制度」についてご紹介いたします。
※本制度の取扱期間は3年間となっており、保証申込日に応じて保証料補助率が変わります。

保証料補助

初年度(令和7年3月14日～令和8年3月31日)

適用される保証料率に応じて、各補助区分欄に掲げる料率に相当する額を国が補助します

【表1】

区分	①	②	③	④	⑤	⑥	⑦	⑧	⑨
料率 (%)	1.90	1.75	1.55	1.35	1.15	1.00	0.80	0.60	0.45
補助 (%)	0.95	0.87	0.77	0.67	0.57	0.50	0.40	0.30	0.22
事業者負担 (%)	0.95	0.88	0.78	0.68	0.58	0.50	0.40	0.30	0.23

※1 令和7年3月14日から令和8年3月31日までの補助率です（令和8年4月1日以降は補助率が異なります）

※2 条件変更に伴い追加して生じる保証料については国の補助の対象外となります

【表2】

区分	①	②	③	④	⑤	⑥	⑦	⑧	⑨
料率 (%)	1.90	1.75	1.55	1.35	1.15	1.00	0.80	0.60	0.45
補助 (%)	0.47	0.43	0.38	0.33	0.28	0.25	0.20	0.15	0.11
事業者負担 (%)	1.43	1.32	1.17	1.02	0.87	0.75	0.60	0.45	0.34

※1 条件変更に伴い追加して生じる保証料については国の補助の対象外となります

制度概要

ご利用いただける方	次のいずれかに該当する方 ①申込金融機関から本制度による保証付き融資の実行と原則同時に本保証付き融資額の1割以上（融資期間12か月以上）のプロパー融資を受ける方 ②申込金融機関の支援を受けつつ、自ら経営行動計画の策定並びに計画の実行及び進捗の報告を行う方
保証限度額	2億8,000万円（組合等の場合は4億8,000万円）
責任共有制度	責任共有対象
対象資金	事業資金
返済方法	一括返済または分割返済
保証期間	一括返済の場合 1年以内 分割返済の場合 10年以内（据置期間は運転資金1年以内、設備資金及び運転設備資金3年以内）
担保	必要に応じて徴求
保証人	必要に応じて徴求（法人代表者以外の連帯保証人は原則徴求しない）
融資利率	金融機関所定利率
保証料率	上記①の場合【表1】、②の場合【表2】を適用
添付書類	信用保証協会所定の申込資料のほか、次の資料を添付 申込人資格要件申告書兼誓約書 経営行動計画書（上記②の場合のみ）

【お問い合わせ 保証第一課・保証第二課まで】

ワンストップ支援相談窓口のご案内

中小事業者の皆様、全国的に物価高騰や人手不足等の影響が続いております。当協会では、お客様の悩みにお応えするため、以下の相談窓口を設置しておりますので、お気軽にご相談ください。

【総合窓口】 業務部 保証課 では

TEL : 098-863-5300

MAIL : sinsa@okinawa-cgc.or.jp

- ・ 資金調達(新規借入)のご相談
 - 物価高騰や人手不足等の影響に対する対応策としての資金調達のご相談
 - 借入金利や保証料の負担が少ない国・県の制度もご案内しております
- ・ 複数の借入をまとめて一本化(借換)のご相談
 - 既存の借入をまとめることにより、毎月のご返済が軽減できる可能性があります
- ・ 個別金融相談、保証推進、保証審査業務に係るご相談
 - 支援機関と当協会が連携し、ご相談に対応することも可能です



経営支援部 創業支援課 では

TEL : 098-863-5303

MAIL : sougyou@okinawa-cgc.or.jp

- ・ 創業のご相談
 - 創業前の事業計画の作成からご相談いただけます
- ・ 創業後の経営支援に係るご相談
 - 支援機関と当協会が連携した創業支援のご相談も行っております

経営支援部 経営支援課 では

TEL : 098-863-5310

MAIL : keieishien@okinawa-cgc.or.jp

- ・ 現在の返済方法を見直す(条件変更)ご相談
 - 当協会から金融機関へ条件変更手続きの調整も行っております
- ・ 専門家派遣による経営診断・課題解決、計画策定支援についてのご相談
 - 支援機関と当協会が連携し、経営支援・再生支援に関するご相談に対応することも可能です
- ・ 資金繰り表、行動計画表(アクションプラン)等の作成支援に関するご相談
 - 上記以外の経営支援に関するご相談も行っております

オンライン相談について

- ・ 相談窓口はオンラインでも行っています。ご希望の場合はお申し出ください。
- ・ オンライン相談の通信料は利用者負担となりますので予めご了承ください。
- ・ 金融機関・関係機関において各システム(Zoom 等)を利用希望する場合は、相談希望部署へご連絡ください。

HPやLINEでは
様々な情報を発信中



HP



LINE

令和8年度 職員採用について

当協会では令和8年度職員採用に向けて、令和7年2月6日に沖縄コンベンションセンターにおいて開催された「マイナビ就活直前フェア」に出展しました。保証協会の業務内容の紹介や当協会若手職員との座談会を通して多くの学生に保証協会を知って頂くことができました。

また、当協会にて会社説明会も始まり、2月中旬に行われた説明会では、業務内容以外にも福利厚生や労働組合の活動内容等、より具体的な内容を参加者に説明を行いました。就活フェアよりも保証協会を知っていただけるよう、若手職員との座談会の時間を増やし、事務所見学も行っております。

参加希望の方は「マイナビ2026」よりお申し込みください。たくさんの方のご応募お待ちしております!!



▲マイナビ就活直前フェア



▲▽会社説明会の様子

【会社説明会 開催概要】

3月

(対面) 5日、13日、19日、25日
(Zoom) 27日

4月

(対面) 3日、10日
(Zoom) 7日

◎対象者 令和7年度大学・大学院卒業予定者及び既卒

(1) 会社説明会 - 対面形式 - 会場：沖縄県信用保証協会7階
(プログラム)

- ① 沖縄県信用保証協会の企業概要 (20分程度)
- ② 質疑応答 (10分程度)
- ③ 若手職員との座談会 (40分程度)
- ④ 事務所案内 (10分程度)

(2) 会社説明会 -WEB形式- オンライン形式：Zoom
(プログラム)

- ① 沖縄県信用保証協会の企業概要 (20分程度)
- ② 質疑応答 (10分程度)
- ③ 若手職員との座談会 (30分程度)



▽説明会参加希望の方はこちら▽



マイナビ2026

【お問い合わせ 総務課まで】

業務概況推移

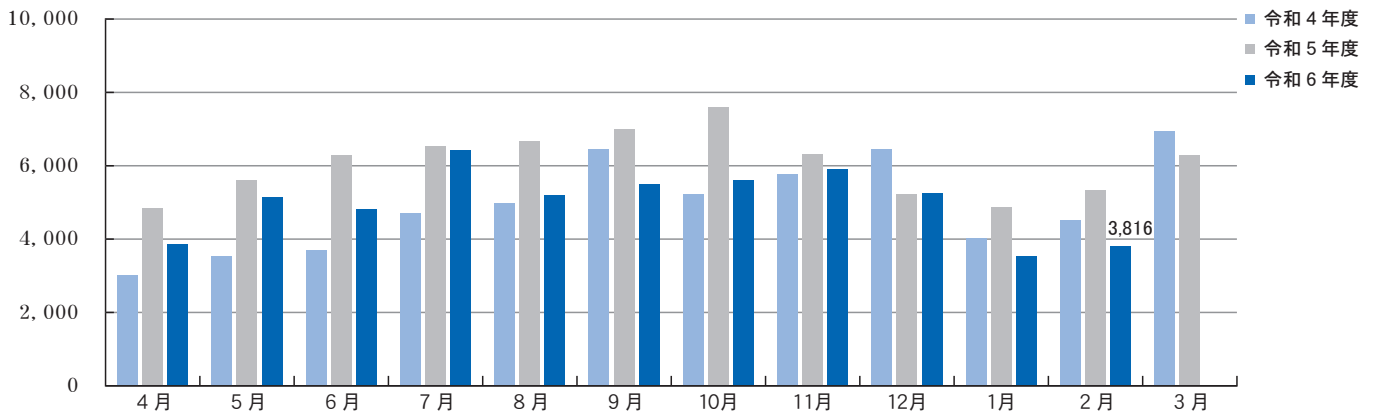
(令和7年2月)

(単位：千円、%)

項目	当月中				当期中			
	件数	金額	前年比		件数	金額	前年比	
			件数	金額			件数	金額
保証申込	312	4,183,831	68.7	60.8	4,508	66,834,077	90.4	84.9
保証承諾	302	3,816,513	77.6	71.3	3,925	55,498,795	88.2	83.6
保証債務残高					24,060	271,704,604	101.4	92.9
代位弁済(元利)	96	1,009,214	213.3	253.8	704	6,565,951	211.4	210

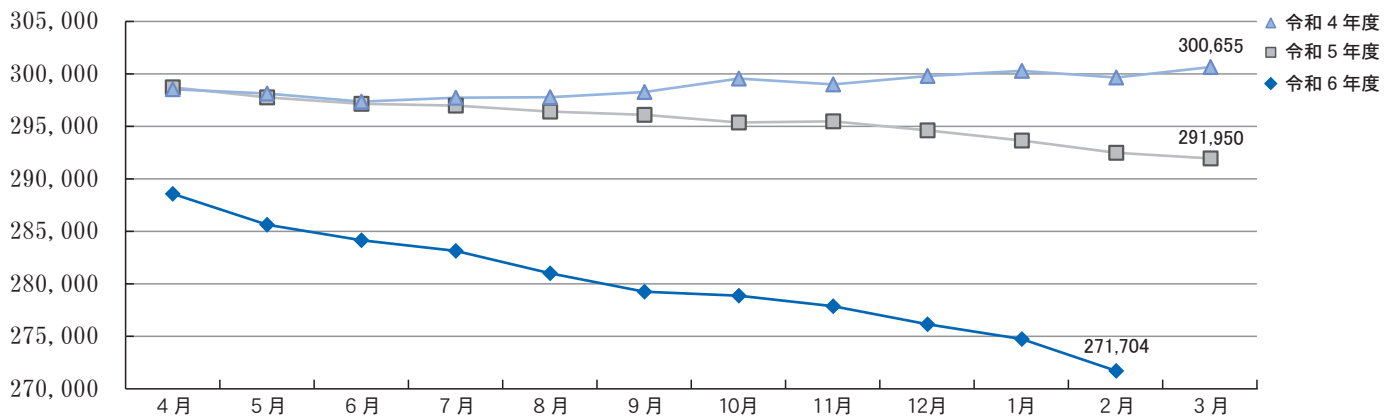
保証承諾

(単位：百万円)



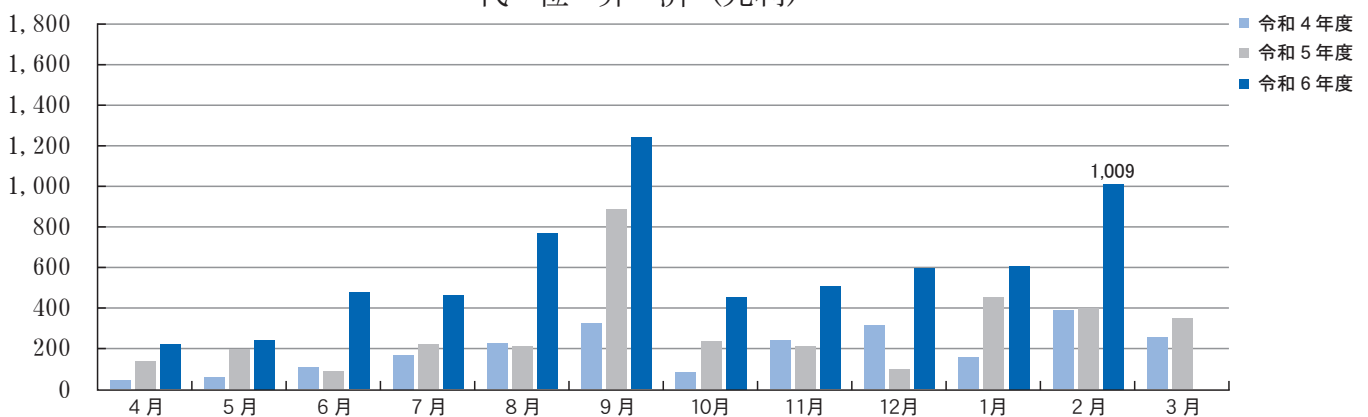
保証債務残高

(単位：百万円)



代位弁済(元利)

(単位：百万円)



保証状況

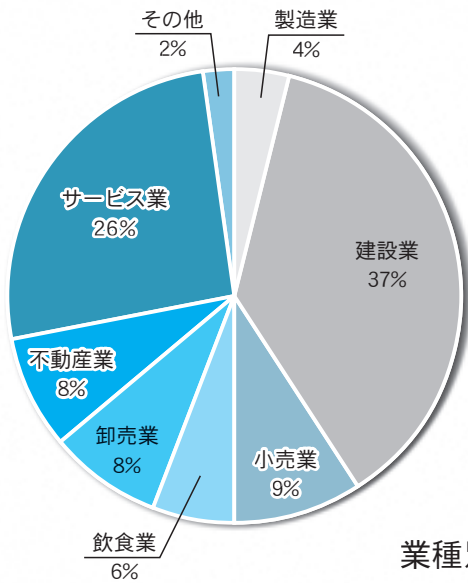
(令和7年2月)

(1)業種別

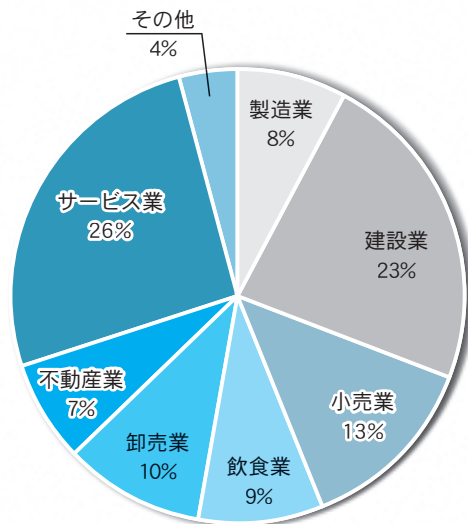
(単位：千円、%)

	保証承諾				保証債務残高		代位弁済(元利)			
	当月中		当期中		当月末		当月中		当期中	
		前期比		前期比		前期比		前期比		前期比
製造業	139,200	56.6	2,870,110	71.3	21,552,328	91.8	148,861	3,085.4	322,272	380.1
建設業	1,402,838	85.5	19,516,859	96.1	63,383,271	91.7	91,121	76.2	1,311,472	207.9
小売業	342,400	56.5	5,315,818	73.7	34,380,976	91.9	300,673	2,449.3	1,146,896	203.7
飲食業	230,400	69.9	3,644,436	69.7	24,915,479	93.1	232,112	377.4	1,117,979	271.1
卸売業	314,000	103.9	4,115,595	83.4	26,035,156	90.9	38,470	43.5	453,989	209.5
不動産業	318,000	45.2	7,148,190	94.1	20,170,178	99.1	12,757	0.0	231,799	4,627.5
サービス業	1,004,575	79.5	11,493,351	75.6	69,562,441	94.2	174,233	163.8	1,652,135	140.3
その他	65,100	24.8	1,394,436	73.0	11,704,774	90.8	10,986	236.0	329,409	914.6
合計	3,816,513	71.3	55,498,795	83.6	271,704,604	92.9	1,009,214	253.8	6,565,951	210.0

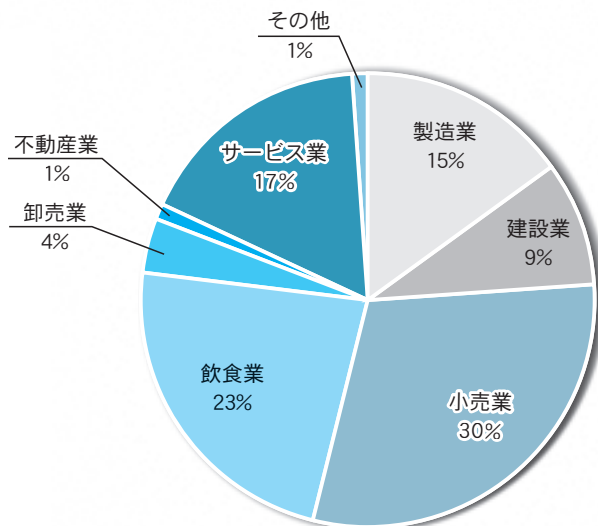
業種別保証承諾（当月中）



業種別保証債務残高



業種別代位弁済（当月中）



(2)市町村別

(単位：千円、%)

区分 項目	保 証 承 諾						保 証 債 務 残 高				代 位 弁 済			
	当 月 中		当 期 中				当 月 末				当 期 中			
	件数	金 額	件数	金 額	前年比	構成比	件数	金 額	前年比	構成比	件数	金 額	前年比	構成比
那覇市	68	909,040	831	12,266,010	84.9	22.1	6,104	70,893,671	90.1	26.1	216	2,514,705	308.4	38.3
宜野湾市	23	416,638	272	3,784,944	84.3	6.8	1,668	18,217,499	94.2	6.7	42	543,096	269.5	8.3
石垣市	11	129,100	177	2,042,650	55.7	3.7	1,126	13,459,685	91.1	5.0	24	237,796	203.7	3.6
浦添市	24	282,400	364	5,281,239	87.9	9.5	2,053	25,093,599	93.6	9.2	54	414,554	127.1	6.3
名護市	16	170,900	172	2,274,760	89.2	4.1	820	8,844,417	95.1	3.3	18	116,452	210.3	1.8
糸満市	9	103,000	145	1,833,930	77.9	3.3	825	9,839,961	92.5	3.6	21	119,800	527.0	1.8
沖縄市	23	238,720	376	6,322,505	88.7	11.4	2,196	23,463,810	94.0	8.6	76	717,469	669.2	10.9
豊見城市	14	202,500	181	2,847,335	88.5	5.1	1,064	12,761,903	94.2	4.7	33	248,881	196.9	3.8
うるま市	10	106,300	235	2,963,370	62.6	5.3	1,658	17,406,411	92.9	6.4	50	281,854	125.2	4.3
宮古島市	24	387,200	249	3,546,322	87.7	6.4	896	10,754,991	102.4	4.0	11	105,767	114.4	1.6
南城市	12	149,600	88	944,510	68.5	1.7	545	5,808,761	91.4	2.1	9	85,215	33.7	1.3
国頭郡 国頭村	2	5,000	14	205,000	465.9	0.4	38	332,851	111.5	0.1	1	2,056	136.7	0.0
国頭郡 大宜味村	0	0	9	171,180	48.9	0.3	47	554,767	82.8	0.2	0	0	0.0	0.0
国頭郡 東村	0	0	11	188,000	201.1	0.3	26	366,336	176.0	0.1	0	0	0.0	0.0
国頭郡 今帰仁村	0	0	23	465,280	145.7	0.8	147	1,684,521	104.6	0.6	9	52,031	0.0	0.8
国頭郡 本部町	6	33,500	37	493,430	105.3	0.9	251	2,068,105	89.3	0.8	13	66,050	54.5	1.0
国頭郡 恩納村	3	21,400	44	617,980	101.7	1.1	247	2,775,963	102.5	1.0	7	23,238	172.7	0.4
国頭郡 宜野座村	1	4,500	15	260,890	296.5	0.5	92	909,737	97.5	0.3	2	13,885	0.0	0.2
国頭郡 金武町	1	16,600	29	432,100	153.7	0.8	188	2,336,381	93.9	0.9	7	35,505	0.0	0.5
国頭郡 伊江村	1	5,000	11	155,000	47.9	0.3	45	700,151	88.5	0.3	0	0	0.0	0.0
中頭郡 読谷村	13	122,115	92	1,004,615	140.4	1.8	556	5,033,166	95.2	1.9	14	97,779	140.3	1.5
中頭郡 嘉手納町	3	12,500	34	333,780	72.2	0.6	154	1,571,665	89.5	0.6	4	24,575	165.7	0.4
中頭郡 北谷町	5	129,200	98	1,705,520	92.5	3.1	684	8,516,993	93.6	3.1	17	180,127	121.0	2.7
中頭郡 北中城村	1	2,000	47	710,855	82.1	1.3	267	3,034,924	94.8	1.1	11	51,445	0.0	0.8
中頭郡 中城村	5	81,000	67	920,640	78.9	1.7	401	4,722,089	95.1	1.7	7	37,456	32.8	0.6
中頭郡 西原町	2	14,400	73	710,450	54.6	1.3	615	6,760,587	89.8	2.5	25	178,980	162.0	2.7
島尻郡 与那原町	3	35,000	38	478,250	41.5	0.9	272	2,872,575	86.7	1.1	10	115,594	141.1	1.8
島尻郡 南風原町	10	134,600	83	1,170,750	97.3	2.1	473	5,490,772	95.6	2.0	7	45,150	108.5	0.7
島尻郡 渡嘉敷村	0	0	0	0	0.0	0.0	13	119,788	94.7	0.0	0	0	0.0	0.0
島尻郡 座間味村	0	0	0	0	0.0	0.0	25	147,199	81.3	0.1	3	14,537	0.0	0.2
島尻郡 栗国村	0	0	1	2,000	0.0	0.0	1	1,949	0	0.0	0	0	0.0	0.0
島尻郡 南大東村	0	0	1	3,000	0.0	0.0	8	92,970	98.0	0.0	0	0	0.0	0.0
島尻郡 北大東村	0	0	0	0	0.0	0.0	1	16,000	100.0	0.0	0	0	0.0	0.0
島尻郡 伊平屋村	0	0	4	74,000	99.1	0.1	10	122,386	130.7	0.0	1	3,490	0.0	0.1
島尻郡 伊是名村	1	14,300	3	47,300	361.1	0.1	7	116,511	91.2	0.0	0	0	0.0	0.0
島尻郡 久米島町	2	13,000	18	236,490	87.3	0.4	112	1,005,935	85.1	0.4	6	79,569	1,230.3	1.2
島尻郡 八重瀬町	6	42,000	69	856,710	163.4	1.5	338	2,995,792	98.5	1.1	4	12,426	22.5	0.2
宮古郡 多良間村	2	25,000	3	30,000	86.2	0.1	8	74,565	88.2	0.0	0	0	0.0	0.0
八重山郡 竹富町	1	10,000	11	118,000	80.9	0.2	76	688,694	89.7	0.3	0	0	0.0	0.0
八重山郡 与那国町	0	0	0	0	0.0	0.0	3	46,524	23.6	0.0	2	146,471	0.0	2.2
県外	0	0	0	0	0.0	0.0	0	0	0	0.0	0	0	0.0	0.0
合 計	302	3,816,513	3,925	55,498,795	83.6	100.0	24,060	271,704,604	92.9	100.0	704	6,565,951	210.0	100.0

(3)期間別

(単位：千円、%)

区分 項目	保 証 承 諾						保 証 債 務 残 高				代 位 弁 済			
	当 月 中		当 期 中				当 月 末				当 期 中			
	件数	金 額	件数	金 額	前年比	構成比	件数	金 額	前年比	構成比	件数	金 額	前年比	構成比
3ヶ月以内	24	391,240	122	1,221,770	80.9	2.2	47	577,092	86.3	0.2	1	7,551	63.3	0.1
3ヶ月超6ヶ月以内	31	375,200	424	6,460,554	124.4	11.6	270	4,070,095	121.7	1.5	9	104,190	272.9	1.6
6ヶ月超1年以内	43	986,120	721	17,673,200	98.3	31.8	769	18,804,923	100.0	6.9	21	432,263	196.3	6.6
1年超2年以内	3	64,200	24	359,000	87.7	0.6	66	988,940	147.2	0.4	4	21,071	0.0	0.3
2年超3年以内	5	23,900	45	296,250	262.4	0.5	106	534,252	140.6	0.2	3	1,337	44.3	0.0
3年超4年以内	1	3,100	18	86,440	75.0	0.2	69	171,381	79.3	0.1	4	33,658	5,072.0	0.5
4年超5年以内	17	83,000	254	1,937,935	120.6	3.5	1,131	4,728,591	94.3	1.7	23	131,467	388.9	2.0
5年超7年以内	88	734,100	1,012	8,366,810	87.1	15.1	6,469	40,855,322	89.3	15.0	204	1,315,397	188.3	20.0
7年超10年以内	87	925,215	1,267	17,436,431	65.1	31.4	14,837	190,265,432	91.9	70.0	430	4,249,307	213.2	64.7
10年超	3	230,438	38	1,660,405	53.8	3.0	296	10,708,577	101.9	3.9	5	269,711	212.0	4.1
合 計	302	3,816,513	3,925	55,498,795	83.6	100.0	24,060	271,704,604	92.9	100.0	704	6,565,951	210.0	100.0

(4)金融機関別

(単位：千円、%)

区分 項目	保 証 承 諾						保 証 債 務 残 高				代 位 弁 済			
	当 月 中		当 期 中				当 月 末				当 期 中			
	件数	金 額	件数	金 額	前年比	構成比	件数	金 額	前年比	構成比	件数	金 額	前年比	構成比
みずほ銀行	1	13,500	7	161,500	55.3	0.3	43	1,075,168	84.9	0.4	1	20,655	0.0	0.3
三菱UFJ銀行	0	0	0	0	0.0	0.0	21	273,091	71.4	0.1	0	0	0.0	0.0
鹿児島銀行	2	80,000	32	755,827	51.6	1.4	434	7,166,819	89.7	2.6	8	63,390	72.4	1.0
琉球銀行	96	1,311,790	1,273	16,926,607	82.4	30.5	8,606	88,024,816	91.1	32.4	299	2,371,710	273.0	36.1
沖縄銀行	104	1,289,688	1,305	18,634,169	86.5	33.6	7,706	99,288,281	91.7	36.5	188	2,418,493	177.3	36.8
沖縄海邦銀行	84	882,800	1,090	15,453,457	84.1	27.8	5,702	61,359,251	98.0	22.6	145	1,081,547	177.8	16.5
コザ信用金庫	15	238,735	213	3,467,535	98.0	6.2	1,434	13,136,975	95.0	4.8	62	598,687	389.3	9.1
商工組合中央金庫	0	0	2	64,000	11.3	0.1	88	1,243,889	88.3	0.5	1	11,470	0.0	0.2
沖縄県農業協同組合	0	0	3	35,700	246.2	0.1	25	131,683	99.9	0.0	0	0	0.0	0.0
沖縄振興開発金融公庫	0	0	0	0	0.0	0.0	1	4,630	100.0	0.0	0	0	0.0	0.0
合 計	302	3,816,513	3,925	55,498,795	83.6	100.0	24,060	271,704,604	92.9	100.0	704	6,565,951	210.0	100.0

(5)資金使途別

(単位：千円、%)

区分 項目	保 証 承 諾						保 証 債 務 残 高				代 位 弁 済			
	当 月 中		当 期 中				当 月 末				当 期 中			
	件数	金 額	件数	金 額	前年比	構成比	件数	金 額	前年比	構成比	件数	金 額	前年比	構成比
運 転 資 金	197	2,787,193	2,731	43,114,230	83.7	77.7	18,929	226,956,720	90.5	83.5	539	5,339,228	214.5	81.3
設 備 資 金	48	572,750	475	4,966,145	87.5	8.9	1,560	15,831,250	105.2	5.8	32	358,242	380.3	5.5
運 転・設 備 資 金	57	456,570	719	7,418,420	80.4	13.4	3,571	28,916,634	108.9	10.6	133	868,480	159.9	13.2
合 計	302	3,816,513	3,925	55,498,795	83.6	100.0	24,060	271,704,604	92.9	100.0	704	6,565,951	210.0	100.0

(6)保証金額別

(単位：千円、%)

区分 項目	保 証 承 諾						保 証 債 務 残 高				代 位 弁 済			
	当 月 中		当 期 中				当 月 末				当 期 中			
	件数	金 額	件数	金 額	前年比	構成比	件数	金 額	前年比	構成比	件数	金 額	前年比	構成比
1,000千円以下	7	6,500	85	76,880	92.2	0.1	920	526,140	83.6	0.2	38	28,638	174.9	0.4
2,000千円以下	27	47,500	324	569,640	96.0	1.0	1,944	2,389,734	92.8	0.9	61	85,258	170.9	1.3
3,000千円以下	25	69,020	342	962,190	88.0	1.7	2,198	4,307,924	94.1	1.6	89	191,410	195.6	2.9
5,000千円以下	55	239,400	645	2,862,826	93.6	5.2	3,343	10,654,344	96.6	3.9	112	393,816	194.8	6.0
10,000千円以下	83	675,390	979	8,048,311	88.4	14.5	5,285	32,352,511	95.1	11.9	189	1,238,248	276.5	18.9
15,000千円以下	36	497,265	408	5,415,463	89.8	9.8	2,128	21,303,899	94.7	7.8	62	659,343	230.9	10.0
20,000千円以下	18	346,600	402	7,582,991	88.4	13.7	2,280	32,532,380	94.0	12.0	51	795,645	130.2	12.1
30,000千円以下	31	808,300	348	9,272,785	78.2	16.7	3,203	63,436,990	89.4	23.3	53	1,201,434	181.1	18.3
50,000千円以下	14	598,338	264	10,832,488	81.6	19.5	1,909	59,310,203	93.9	21.8	33	1,029,797	255.2	15.7
60,000千円以下	2	112,000	49	2,821,191	60.4	5.1	481	23,176,437	92.6	8.5	8	406,054	888.3	6.2
70,000千円以下	1	70,000	24	1,607,046	172.4	2.9	75	3,345,246	116.8	1.2	0	0	0.0	0.0
80,000千円以下	1	73,000	31	2,433,984	75.1	4.4	207	10,686,791	86.6	3.9	6	348,692	115.0	5.3
100,000千円以下	0	0	9	849,000	110.2	1.5	28	1,906,069	98.1	0.7	1	85,891	0.0	1.3
200,000千円以下	2	273,200	15	2,164,000	69.4	3.9	59	5,775,935	91.8	2.1	1	101,727	0.0	1.5
200,000千円超	0	0	0	0	0.0	0.0	0	0	0.0	0.0	0	0	0.0	0.0
合計	302	3,816,513	3,925	55,498,795	83.6	100.0	24,060	271,704,604	92.9	100.0	704	6,565,951	210.0	100.0
1件当たり保証金額		12,637		14,140										

(7)協会保証制度別

(単位：千円、%)

区分 項目	保 証 承 諾						保 証 債 務 残 高				代 位 弁 済			
	当 月 中		当 期 中				当 月 末				当 期 中			
	件数	金 額	件数	金 額	前年比	構成比	件数	金 額	前年比	構成比	件数	金 額	前年比	構成比
一 般	56	1,256,120	739	15,446,759	91.1	63.0	2,210	32,802,224	105.8	55.5	87	874,022	199.2	51.5
先端設備等導入関連保証	0	0	0	0	0.0	0.0	1	60,762	87.2	0.1	0	0	0.0	0.0
小 口 零 細	0	0	3	32,400	231.4	0.1	20	87,412	110.7	0.1	1	374	0.0	0.0
根 保 証	11	212,000	176	4,456,000	90.1	18.2	178	4,401,063	90.1	7.5	2	139,675	0.0	8.2
当 座 貸 越	0	0	4	125,000	73.5	0.5	10	259,522	123.6	0.4	0	0	0.0	0.0
事業者カードローン	1	20,000	4	32,000	35.6	0.1	14	112,000	86.8	0.2	0	0	0.0	0.0
創業等関連保証	0	0	0	0	0.0	0.0	4	14,009	82.1	0.0	0	0	0.0	0.0
中小企業特定社債	0	0	0	0	0.0	0.0	19	831,440	67.3	1.4	0	0	0.0	0.0
流動資産担保融資	0	0	9	772,800	122.4	3.2	8	652,800	103.4	1.1	0	0	0.0	0.0
経営安定関連	0	0	1	9,000	0.0	0.0	51	1,300,717	62.9	2.2	5	243,653	1,225.5	14.4
景気対応緊急	0	0	0	0	0.0	0.0	38	822,992	88.6	1.4	2	3,267	0.0	0.2
危機関連保証	0	0	0	0	0.0	0.0	66	2,912,337	82.9	4.9	2	54,594	68.2	3.2
自主廃業支援保証制度	0	0	1	30,000	0.0	0.1	1	10,000	0.0	0.0	0	0	0.0	0.0
借 換	2	60,000	57	757,550	53.2	3.1	420	5,737,570	84.9	9.7	9	99,335	62.5	5.9
新 1 0 0 0	0	0	4	21,000	140.0	0.1	34	85,273	81.1	0.1	2	4,357	23.4	0.3
東日本大震災復興緊急	0	0	0	0	0.0	0.0	1	8,434	58.5	0.0	0	0	0.0	0.0
経営力強化	0	0	0	0	0.0	0.0	7	180,902	83.8	0.3	0	0	0.0	0.0
求償権消滅保証	0	0	0	0	0.0	0.0	1	22,535	99.2	0.0	0	0	0.0	0.0
改善サポート1	0	0	0	0	0.0	0.0	16	536,343	90.6	0.9	1	4,410	9.6	0.3
創業関連保証	11	66,300	167	1,081,770	84.4	4.4	1001	4,945,378	100.6	8.4	50	224,849	186.6	13.3
経営革新関連保証	0	0	2	34,000	340.0	0.1	3	37,820	0.0	0.1	0	0	0.0	0.0
おきな短期継続サポート保証	0	0	23	293,700	25.4	1.2	59	714,550	39.4	1.2	4	47,107	101.5	2.8
経営力向上関連保証	0	0	0	0	0.0	0.0	2	59,148	89.2	0.1	0	0	0.0	0.0
財務要件型無保証人保証	1	30,000	16	665,000	134.5	2.7	21	790,495	163.0	1.3	0	0	0.0	0.0
事業承継サポート保証	0	0	2	43,340	0.0	0.2	2	84,752	116.8	0.1	0	0	0.0	0.0
伴走支援型特別保証	0	0	4	165,200	37.2	0.7	50	1,050,192	180.2	1.8	0	0	0.0	0.0
国際物流拠点産業集積関連保証	0	0	0	0	0.0	0.0	1	34,532	89.7	0.1	0	0	0.0	0.0
スタートアップ創出促進保証	1	15,000	15	191,550	158.2	0.8	24	268,260	255.0	0.5	0	0	0.0	0.0
事業者選択型経保非提供	1	13,500	23	344,000	0.0	1.4	14	222,705	0.0	0.4	0	0	0.0	0.0
そ の 他	0	0	0	0	0.0	0.0	1	4,630	100.0	0.0	0	0	0.0	0.0
合 計	84	1,672,920	1,250	24,501,069	86.7	100.0	4,277	59,050,797	97.0	100.0	165	1,695,644	182.6	100.0

(8) 県融資制度別

(単位：千円、%)

区分 項目	保証承諾						保証債務残高				代位弁済			
	当月中		当期中				当月末				当期中			
	件数	金額	件数	金額	前年比	構成比	件数	金額	前年比	構成比	件数	金額	前年比	構成比
短期運転資金	51	572,240	620	8,258,060	120.9	28.0	456	5,996,703	123.9	2.9	9	115,988	85.9	2.5
経営振興資金	39	519,500	490	5,806,080	149.7	19.7	1,299	11,704,844	143.0	5.6	30	206,547	285.2	4.4
組織強化育成資金	0	0	0	0	0.0	0.0	9	47,942	80.3	0.0	0	0	0.0	0.0
小規模企業対策資金	15	88,400	189	1,310,540	136.3	4.4	609	3,064,471	123.5	1.5	22	79,239	466.0	1.7
創業者支援資金	33	176,300	346	2,251,720	95.4	7.6	1,431	7,375,599	120.8	3.6	31	162,409	298.5	3.5
ベンチャー支援資金	1	5,000	4	47,600	147.4	0.2	36	232,213	108.2	0.1	0	0	0.0	0.0
企業立地推進貸付	0	0	0	0	0.0	0.0	3	191,842	100.0	0.1	0	0	0.0	0.0
中小企業セーフティネット	0	0	13	125,000	6.2	0.4	2,413	16,286,059	73.2	7.8	78	502,792	196.2	10.8
中小企業再生支援資金	4	90,238	28	684,711	62.5	2.3	194	5,558,456	103.1	2.7	7	252,425	155.8	5.4
雇用創出促進資金	3	73,400	26	409,000	159.0	1.4	118	1,447,883	111.0	0.7	5	39,253	46.8	0.8
オキナワ型産業振興	0	0	0	0	0.0	0.0	16	207,163	96.0	0.1	0	0	0.0	0.0
小口零細企業資金	45	214,500	403	2,129,370	105.6	7.2	1,252	4,839,186	130.1	2.3	30	90,598	256.6	2.0
新事業分野進出資金	0	0	21	284,900	62.9	1.0	142	1,296,713	96.7	0.6	2	25,092	348.8	0.5
円滑化借換	15	226,215	175	2,708,946	187.9	9.2	692	6,878,715	112.7	3.3	25	333,727	293.2	7.2
沖縄県コロナ対応資金	0	0	0	0	0.0	0.0	9,093	114,338,133	82.1	55.1	238	2,357,351	236.8	50.8
県新型コロナ併走型支援資金	0	0	0	0	0.0	0.0	374	6,117,287	86.1	2.9	25	170,395	86.8	3.7
県併走支援型借換等対応資金	0	0	270	5,510,849	45.7	18.7	1105	22,097,127	160.0	10.6	18	308,339	1,378.6	6.6
【 総合計 】	206	1,965,793	2,585	29,526,776	81.5	100.0	19,242	207,680,334	92.2	100.0	520	4,644,154	214.3	100.0

(9) 市町村別小口資金制度別

(単位：千円、%)

区分 項目	保証承諾						保証債務残高				代位弁済			
	当月中		当期中				当月末				当期中			
	件数	金額	件数	金額	前年比	構成比	件数	金額	前年比	構成比	件数	金額	前年比	構成比
那覇市小口	0	0	10	44,500	178.0	64.0	32	92,802	138.4	56.9	1	2,351	0.0	100.0
宜野湾市小口	0	0	0	0	0.0	0.0	2	744	46.3	0.5	0	0	0.0	0.0
石垣市小口	0	0	0	0	0.0	0.0	6	9,030	102.5	5.5	0	0	0.0	0.0
沖縄市小口	2	12,000	5	20,000	123.5	28.8	17	55,640	155.7	34.1	0	0	0.0	0.0
宮古島市小口	0	0	1	5,000	0.0	7.2	1	4,832	0.0	3.0	0	0	0.0	0.0
総合計	2	12,000	16	69,500	142.7	100.0	58	163,049	144.1	100.0	1	2,351	17.9	100.0

(10) 提携保証制度別

(単位：千円、%)

区分 項目	保証承諾						保証債務残高				代位弁済			
	当月中		当期中				当月末				当期中			
	件数	金額	件数	金額	前年比	構成比	件数	金額	前年比	構成比	件数	金額	前年比	構成比
順風満帆	3	58,000	27	496,800	48.2	35.4	161	1,193,598	65.3	24.8	6	70,130	406.7	31.3
ステップアップ8000	7	107,800	47	904,650	125.1	64.6	259	3,145,148	85.4	65.4	9	147,155	0.0	65.8
即銭力7	0	0	0	0	0.0	0.0	36	65,338	52.9	1.4	1	301	0.0	0.1
沖縄TKC会員税理士	0	0	0	0	0.0	0.0	16	307,739	75.8	6.4	0	0	0.0	0.0
クイックマン	0	0	0	0	0.0	0.0	0	0	0.0	0.0	1	4,396	0.0	2.0
ベストパートナーII	0	0	0	0	0.0	0.0	11	98,601	79.1	2.0	1	1,820	0.0	0.8
商工中金協調融資保証	0	0	0	0	0.0	0.0	0	0	0.0	0.0	0	0	0.0	0.0
合計	10	165,800	74	1,401,450	75.0	100.0	483	4,810,423	78.0	100.0	18	223,802	1,298.0	100.0

沖縄県信用保証協会 組織体制

令和6年4月1日

組 織 体 制					
担当部署	主な業務	担当地域	TEL	FAX	
監査室	内部監査等		098-863-5077	098-863-6809	
総務部	総務課	総務、経理、人事	098-863-5302	098-863-6805	
	企画情報課	統計、広報、収支予算、システムに関する業務	098-863-5077	098-863-6809	
業務部	保証第一課	個別金融相談及び保証審査、保証推進、保証審査業務に関する統括業務	那覇市、糸満市、豊見城市、南城市、宮古島市、石垣市、島尻郡(伊平屋村、伊是名村を除く)、宮古郡、八重山郡、県外	098-863-5300	098-868-7320
	保証第二課	個別金融相談及び保証審査、保証推進	浦添市、宜野湾市、沖縄市、うるま市、名護市、中頭郡、国頭郡、島尻郡(伊平屋村、伊是名村のみ)	098-863-5300	098-868-7320
	保証事務課	保証申込受付、条件変更受付、保証書発行、保証料事務、貸付実行完済処理	全 域	098-863-5076	098-863-5308
経営支援部	経営支援課	経営支援、再生支援、保証後のモニタリング、経営支援・再生支援に関する個別金融相談及び保証審査、条件変更、期中支援、事故報告に関する業務	全 域	098-863-5310	098-863-5316
	創業支援課	創業支援及び創業後のモニタリング、創業支援に関する個別金融相談及び保証審査	全 域	098-863-5303	098-863-5316
管理部	代位弁済課	代位弁済事務(利益喪失協議回答後)、信用保険業務、損失補償金請求及び受領(地公体、連合会)、責任共有負担金受領等	全 域	098-863-5301	098-863-5307
	管理課	求償権の保全、回収等	全 域	098-863-5301	098-863-5307



■所在地：那覇市前島3丁目1番20号

【総務部】総務課 TEL(098)863-5302 FAX(098)863-6805
企画情報課 TEL(098)863-5077 FAX(098)863-6809
【管理部】代位弁済課 TEL(098)863-5301 FAX(098)863-5307
管理課 TEL(098)863-5301 FAX(098)863-5307
【経営支援部】経営支援課 TEL(098)863-5310 FAX(098)863-5316
創業支援課 TEL(098)863-5303 FAX(098)863-5316
【業務部】保証事務課 TEL(098)863-5076 FAX(098)863-5308
保証第一課 TEL(098)863-5300 FAX(098)868-7320
保証第二課 TEL(098)863-5300 FAX(098)868-7320

当協会ホームページアドレス <https://www.okinawa-cgc.or.jp/>



植物油インキを使用して印刷しています。