

2024 August

8月

MONTHLY REPORT

保証月報



沖縄の明日を支える皆さまと共に

沖縄県信用保証協会

Okinawa Credit Guarantee Corporation

《 目 次 》

INFORMATION (お知らせ)

- 1 CRD モデルの研修会を開催
- 2 令和 6 年度 県融資制度等合同説明会への職員派遣について
- 3 令和 6 年度 県融資融資制度の改正点
- 4 中小企業経営改善支援事業補助金について
- 4 令和 6 年度版 中小企業 100 の支援について
- 5 消防訓練を実施しました
- 5 特別相談窓口のご案内
- 6 令和 6 年度 創業支援課のご紹介

7 業務概況推移

8 保証状況

*** 月報をご覧くださいに当たってのご注意 ***

- ◎ 四捨五入の為に個々の金額の合計が合計の金額にならない場合や、
構成比の合計が100.00%とならない事があります。

表紙の写真「沖縄の離島 - 渡名喜島 ライトアップ -」

沖縄本島(那覇)の北西の海上約58kmに位置する渡名喜島は、面積3.84km²、周囲12.5km、人口約300名。県内で面積・人口ともに最も小さな自治体ですが、赤瓦・白砂・ふくぎ並木という沖縄の原風景が残る数少ない地域でもあり、平成12年には島の農村集落が文化財として重要伝統的建造物群保存地区に選定されています。

日が沈みはじめると集落の道にフットライトが灯り昼間とは違う幻想的な雰囲気を楽しめます。

保証月報

令和 6 年 8 月発行

発行 沖縄県信用保証協会


CRDモデルの研修会を開催

令和6年7月10日（水）に一般社団法人 CRD 協会の服部様をお招きし、当協会職員向けに CRD スコアリングモデルに関する基本的知識等についての研修会を開催しました。当該スコアリングモデルについては、信用保証協会等をご利用する事業者さまの大切な財務情報等に基づくデータベースより構成され、信用保証協会をご利用する際の保証料率区分を決定する重要なスコアリングモデルとなっており、スコアリング以外にも法人等の各種財務指標を把握し適切な信用保証の促進や、中小企業経営診断システムサービス（略称：McSS）を活用した経営支援を行うことができます。

今後も引き続き CRD スコアリングモデルを有効活用しながら、事業者さまの円滑な資金繰り支援や経営課題等の把握に努めてまいります。



《中小企業経営診断システムサービス（略称：McSS）の出力イメージ》



（一社）CRD 協会ホームページより画像引用

McSS の提供を希望の事業者さまは以下までお問い合わせください。

【お問い合わせ 保証第一課・二課または経営支援課まで】

令和6年度 県融資制度等合同説明会への職員派遣について

沖縄県商工労働部中小企業支援課主催による県融資制度等合同説明会が令和6年7月1日（南部地区）・2日（中部地区）・29日（北部地区）の日程で行われました。当協会からも職員を派遣し保証課より「信用保証協会について」、経営支援課より「信用保証協会が行う経営支援について」をテーマに説明を行いました。暑い中、多くの関係機関の皆さまに参加して頂き、誠にありがとうございました。引き続き県融資制度のご活用をお願いいたします。

次ページにて R6年度県融資制度の改正点について掲載しておりますので、ご確認ください。

《南部地区会場の様子》



《北部地区にて説明を行う保証課職員》



《中部地区にて説明を行う経営支援課職員》



— 参加人数 —

| | |
|------|------|
| 南部地区 | 103名 |
| 中部地区 | 67名 |
| 北部地区 | 30名 |

令和6年度 県融資制度の改正点

課題について

1. 新型コロナ・物価高騰等の影響への対応

- (1) コロナ禍からの業績回復の遅れ、原油・原材料の高騰及び人材不足などにより廃業に至る事業者が増加する恐れ
- (2) 現在の事業を廃業し、再チャレンジするための資金が必要

2. 産業の振興や雇用維持等への対応

- (1) 産業振興資金は沖振法改正前に創設された資金であり、信用保証協会の一般保証の枠組みで運用されている
- (2) 従業員の所得向上に取り組むための資金が必要
- (3) 革新的な技術やビジネスモデルを展開するための資金が必要

3. 経営者保証改革への対応

- (1) 経営者による個人保証は、経営への規律付けや信用補完として資金調達の円滑化に寄与する面がある一方、思い切った事業展開を躊躇させるなど、企業活力を阻害する恐れ

I 事業継続・再生に向けた支援の充実

■ 伴走支援型借換等対応資金及び中小企業再生支援資金（新型コロナウイルス感染症対応貸付）の取扱期間延長

⇒ 取扱期間を伴走支援型借換等対応資金は令和6年6月30日、中小企業再生支援資金（新型コロナウイルス感染症対応貸付）は令和6年12月31日まで延長。

保証制度拡充に伴う措置

■ 再チャレンジに挑む事業者の明確化

⇒ 創業者・事業承継支援資金（創業者支援貸付）について、再チャレンジに挑む「廃業を経て新たに創業するもの」を明確にする。

県独自に講じる措置

II 新たな融資制度の創設・拡充

■ 沖縄振興特別措置法関連資金の創設

⇒ 県内各特別地域、特別地区で事業計画の知事認定を受けた事業者について、信用保証協会の一般保証とは別枠で融資を受けられる。

県独自に講じる措置

■ 雇用創出促進資金に係る融資対象の拡充

⇒ 県の「所得向上応援企業認証制度」及び、国の「パートナーシップ構築宣言」2つの認証制度を取得（登録）した事業者を融資対象に含める。また、当該融資対象で令和6年4月から12月までに融資実行された場合、県の補助により信用保証料はゼロとなる。

県独自に講じる措置

■ ベンチャー支援資金に係る融資対象の拡充

⇒ 市町村長から先端設備等導入計画の認定を受けた事業者を融資対象に含める。また、J-Startup OKINAWA に選定された事業者を融資対象に含める。

県独自に講じる措置

III 経営者保証を望まない事業者への支援の充実

■ 経営者保証を不要とする保証制度の適用拡大

⇒ 国が創設する事業者選択型経営者保証非提供制度（横断的制度）に基づき、各資金借り入れる際、経営者保証を不要とすることが選択可能（一定の財務要件あり、信用保証料率は0.25%又は0.45%上乘せ） ※一部対象外あり

保証制度拡充に伴う措置

※県提供資料より表を作成

中小企業経営改善支援事業補助金について - 沖縄県商工労働部 -

中小企業経営改善支援事業補助金

県では、国の経営改善計画策定支援事業を利用する中小企業者等に対し、計画策定に要する経費の一部を補助します。

| | | |
|----------|--|---|
| 補助対象者 | 国が実施する下記事業のうち、令和5年10月2日以降にいずれかの支払通知を受けた者 ○ 経営改善計画策定支援事業（405事業） ○ 早期経営改善計画策定支援事業（ポスコロ事業） | |
| 補助率及び上限額 | 経営改善計画策定に要する経費※ 〔自己負担分の半額補助〕 補助上限額：50万円 | 早期経営改善計画策定に要する経費※ 〔自己負担分の半額補助〕 補助上限額：3.75万円 |
| 申請期間 | 令和7年3月14日まで（必着） ※予算に達し次第、受付を終了します。 | |
| 必要書類 | (1) 中小企業経営改善支援事業補助金交付申請書（第1号様式または第2号様式） (2) 沖縄県中小企業活性化協議会が発行した「計画策定費用支払通知書」の写し (3) 履歴全部証明書の写し (4) 納税証明書の写し（原則3か月以内） (5) 誓約書（第3号様式） | |

【お問合せ】



沖縄県 商工労働部 中小企業支援課
TEL:098-866-2343 FAX:098-861-4661
Email : aa052108@pref.okinawa.lg.jp



詳細や様式については県ホームページに掲載しています

沖縄県では、国の経営改善計画策定支援事業を利用する中小企業者等に対し、経営改善計画策定支援事業（405事業）、早期経営改善計画策定支援事業（ポスコロ事業）に係る計画策定に要する経費の一部を補助しております。ぜひ、ご活用ください。

詳しくは沖縄県 HP より支援事業の案内をご覧ください。

沖縄県 HP ヘルプ



令和6年度版 中小企業100の支援について - 沖縄県産業振興公社 -

令和6年度 OKINAWA 中小企業 100の支援
知って得する! 支援策・補助金ガイド
事業者のための支援施策 最新情報が満載!!
必見!!
公財社団法人 沖縄県産業振興公社

県内中小企業者（創業予定者含む）が活用できる県内の主な支援施策の概要を紹介した「令和6年度版中小企業100の支援（制作：沖縄県産業振興公社）」が完成しました。

当協会の保証制度や経営支援メニューなども掲載しています。100の支援をうまく活用することで中小企業支援策や補助金などの選定に役立てることができます。

今年度は20支援機関、205事業を掲載しており、分野別や支援機関別で検索できます。冊子版については沖縄県産業振興公社窓口にて冊子を配布しています。

また、WEBサイト版においては、各種支援策や補助金の検索がスムーズに閲覧可能です。

100の支援 HP ヘルプ
(WEB サイト版)



消防訓練を実施しました

令和6年7月23日に消防訓練を行いました。今回は4階の給湯室から出火した想定で初期消火の方法や通報手段、避難誘導などの流れを確認しました。

併せて、万が一火災が発生した際に備えて、各フロアの初期消火担当者を集めた消火練習を行うなど、有意義な消防訓練となりました。

今後も様々な状況に対応できるよう訓練を重ねていきたいと思えます。

《消火栓を活用した練習》



《消火器を活用した練習》

特別相談窓口の設置状況 (R6.4.1~)

| | 窓口名称 | 窓口設置日 |
|------|-----------------------------------|----------------------------|
| 災害関連 | 東日本大震災に関する特別相談窓口 | 平成23年3月11日 |
| その他 | 新型コロナウイルスに関する経営相談窓口 | 令和2年1月29日 |
| | ウクライナ情勢・原油価格上昇に関する特別相談窓口 | 令和3年11月2日 ※令和4年2月25日に改名 |
| | ALPS 処理水の処分に伴う経営・輸出等の対策に関する特別相談窓口 | 令和5年8月25日 |
| | ダイハツ工業サプライチェーン関連中小企業支援対策特別窓口 | 令和6年1月19日 |

令和6年度 創業支援課のご紹介



職員紹介

左から

酒井係長
上運天課長
玉城課長代理

経営支援部 創業支援課

《業務内容》

創業支援、創業後の保証審査、
モニタリング、創業支援に関する
金融相談及びセミナー開催

《担当地区》

県内全域

関係機関の皆さまには日頃より大変お世話になっております。

当課では大所帯の経営支援部の中で4名という小所帯ながら沖縄全域を対象エリアとし、創業予定者、創業後1年未満の事業者を対象に保証審査、保証後のモニタリング、セミナー開催を担当しております。

今年度からはモニタリングやセミナー開催により注力するため創業コーディネーターと業務委託を行い、創業支援体制の強化を行いました。

その他、昨年度は当協会主催のセミナーの実施、県内大学での出張講座や県内金融機関、商工会・商工会議所などの創業者向けのセミナーに講師として参加致しました。

今年度も引き続きスタートアップ支援に取り組んで参りますのでご協力よろしくお願い致します。

紹介写真で職員が手に持っている創業サポートブックのご活用もよろしくお願い致します。

創業支援課長 上運天

《活動内容》



大学での出張講座



当協会主催の創業セミナー



創業セミナーへの講師派遣


《新メンバー紹介》



【新メンバーからひとこと】

はじめまして、創業コーディネーターの大城と申します。
今年度の5月から創業支援課に加わり、主にモニタリングを担当しています。
頼りになるメンバーに支えられながら、皆様の創業をサポートしていきたいと考えておりますので、モニタリングへのご協力をどうぞよろしくお願い致します。

大城コーディネーター



創業サポートブック

業務概況推移

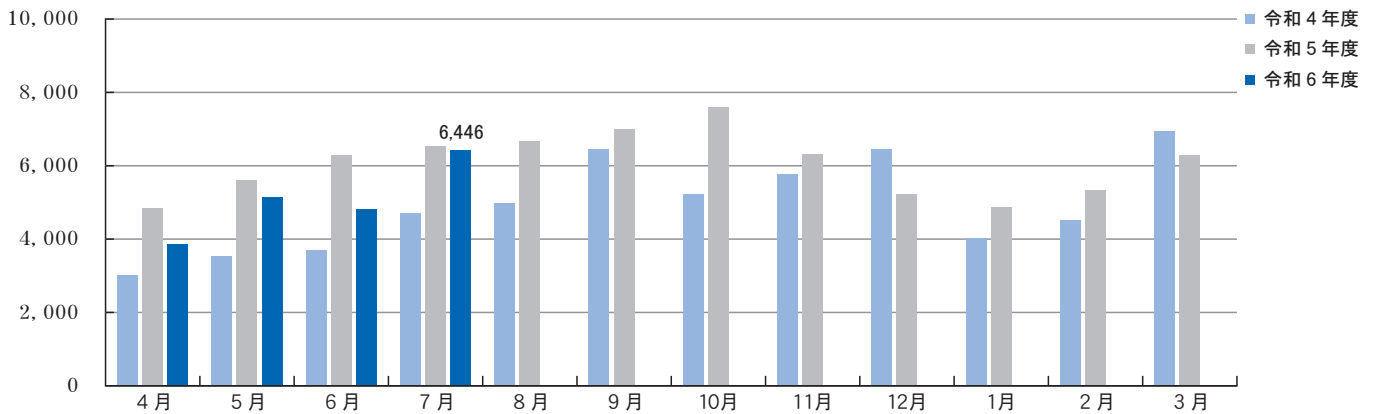
(令和6年7月)

(単位：千円、%)

| 項目 | 当月中 | | | | 当期中 | | | |
|----------|-----|-----------|-------|-------|--------|-------------|-------|-------|
| | 件数 | 金額 | 前年比 | | 件数 | 金額 | 前年比 | |
| | | | 件数 | 金額 | | | 件数 | 金額 |
| 保証申込 | 439 | 6,526,720 | 92.0 | 81.3 | 1,694 | 25,202,833 | 96.0 | 88.1 |
| 保証承諾 | 433 | 6,446,927 | 100.9 | 98.6 | 1,454 | 20,303,379 | 93.8 | 87.1 |
| 保証債務残高 | | | | | 23,762 | 283,141,694 | 102.1 | 95.3 |
| 代位弁済(元利) | 59 | 459,993 | 210.7 | 210.4 | 185 | 1,398,142 | 207.9 | 219.1 |

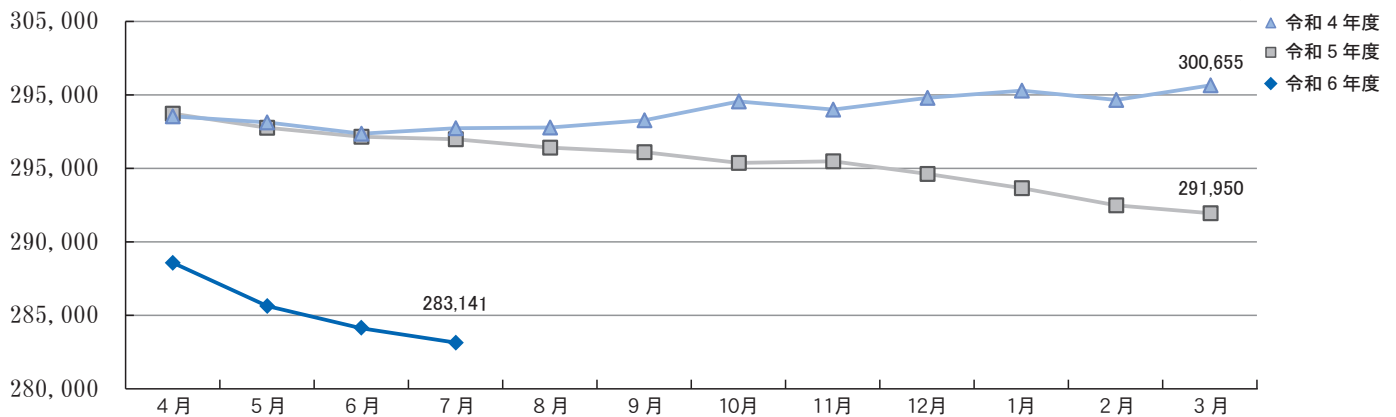
保証承諾

(単位：百万円)



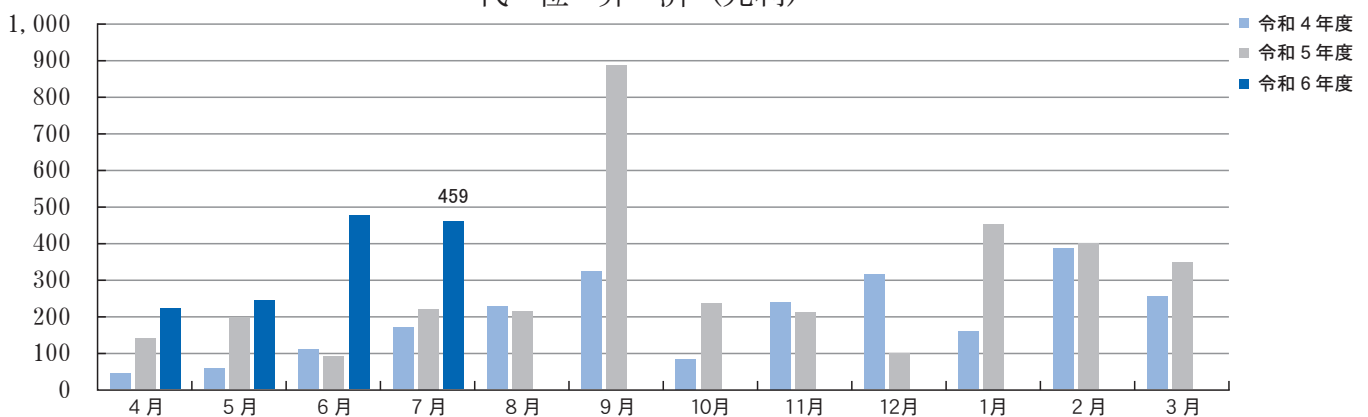
保証債務残高

(単位：百万円)



代位弁済(元利)

(単位：百万円)



保証状況

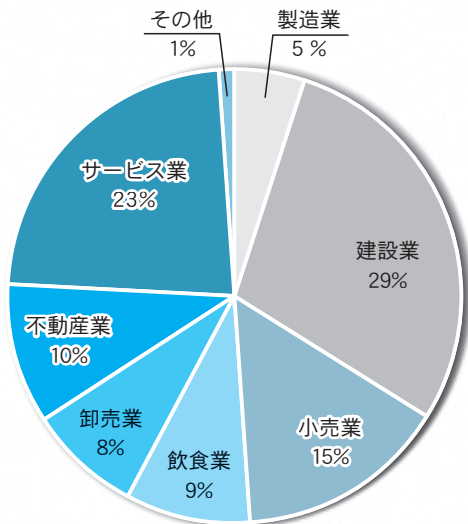
(令和6年7月)

(1)業種別

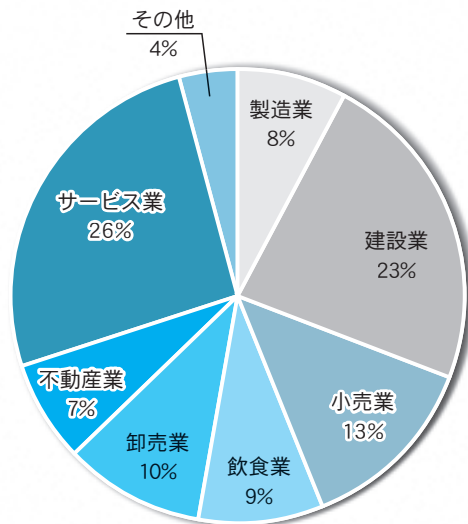
(単位：千円、%)

| | 保証承諾 | | | | 保証債務残高 | | 代位弁済(元利) | | | |
|-------|-----------|-------|------------|-------|-------------|-------|----------|-------|-----------|-------|
| | 当月中 | | 当期中 | | 当月末 | | 当月中 | | 当期中 | |
| | | 前期比 | | 前期比 | | 前期比 | | 前期比 | | 前期比 |
| 製造業 | 339,720 | 53.6 | 1,161,830 | 65.3 | 22,532,235 | 95.9 | 31,792 | 222.9 | 76,778 | 211.5 |
| 建設業 | 1,856,653 | 100.0 | 6,208,199 | 108.3 | 65,042,839 | 92.8 | 48,778 | 108.2 | 200,183 | 129.1 |
| 小売業 | 1,005,490 | 138.2 | 2,294,570 | 76.5 | 36,187,591 | 94.3 | 40,636 | 192.2 | 269,114 | 362.6 |
| 飲食業 | 565,778 | 167.4 | 1,708,068 | 81.8 | 26,221,268 | 97.0 | 125,434 | 174.6 | 304,950 | 252.3 |
| 卸売業 | 508,934 | 88.9 | 1,358,675 | 71.5 | 27,469,967 | 92.0 | 0 | 0 | 45,217 | 60.9 |
| 不動産業 | 666,300 | 89.6 | 2,402,090 | 86.5 | 20,488,790 | 101.1 | 0 | 0 | 0 | 0 |
| サービス業 | 1,463,252 | 98.2 | 4,640,751 | 90.1 | 72,723,486 | 97.6 | 85,336 | 369.4 | 373,559 | 250.0 |
| その他 | 40,800 | 23.4 | 529,196 | 60.3 | 12,475,517 | 93.7 | 128,018 | 0 | 128,340 | 460.4 |
| 合計 | 6,446,927 | 98.6 | 20,303,379 | 87.1 | 283,141,694 | 95.3 | 459,993 | 210.4 | 1,398,142 | 219.1 |

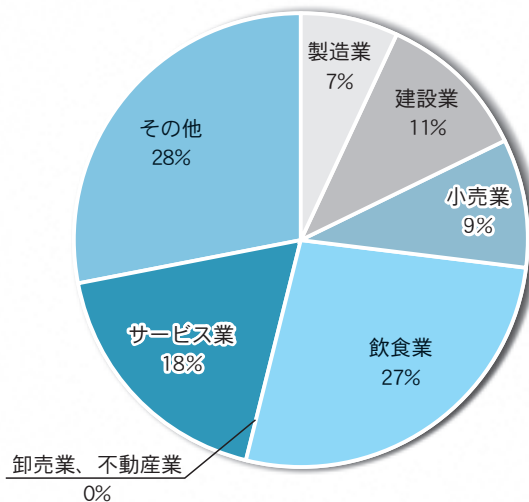
業種別保証承諾（当月中）



業種別保証債務残高



業種別代位弁済（当月中）



(2)市町村別

(単位：千円、%)

| 区分 項目 | 保 証 承 諾 | | | | | | 保 証 債 務 残 高 | | | | 代 位 弁 済 | | | |
|-----------|---------|-----------|-------|------------|---------|-------|-------------|-------------|-------|-------|---------|-----------|---------|-------|
| | 当 月 中 | | 当 期 中 | | | | 当 月 末 | | | | 当 期 中 | | | |
| | 件数 | 金 額 | 件数 | 金 額 | 前年比 | 構成比 | 件数 | 金 額 | 前年比 | 構成比 | 件数 | 金 額 | 前年比 | 構成比 |
| 那覇市 | 94 | 1,595,106 | 322 | 4,840,337 | 92.7 | 23.8 | 6,145 | 75,857,264 | 93.8 | 26.8 | 53 | 436,275 | 156.7 | 31.2 |
| 宜野湾市 | 20 | 331,200 | 97 | 1,521,556 | 110.8 | 7.5 | 1,626 | 18,890,452 | 95.3 | 6.7 | 14 | 172,548 | 576.5 | 12.3 |
| 石垣市 | 18 | 130,200 | 67 | 571,680 | 49.6 | 2.8 | 1,105 | 14,046,283 | 95.5 | 5.0 | 4 | 17,685 | 243.9 | 1.3 |
| 浦添市 | 41 | 575,834 | 149 | 2,061,318 | 95.5 | 10.2 | 2,028 | 26,007,249 | 92.7 | 9.2 | 9 | 74,340 | 738.1 | 5.3 |
| 名護市 | 22 | 146,900 | 49 | 502,290 | 95.5 | 2.5 | 779 | 8,774,081 | 98.3 | 3.1 | 3 | 56,065 | 147.0 | 4.0 |
| 糸満市 | 21 | 331,700 | 53 | 636,500 | 58.9 | 3.1 | 800 | 10,147,603 | 94.0 | 3.6 | 5 | 20,718 | 0.0 | 1.5 |
| 沖縄市 | 37 | 677,950 | 148 | 2,572,076 | 100.9 | 12.7 | 2,198 | 24,824,134 | 98.7 | 8.8 | 24 | 225,069 | 666.4 | 16.1 |
| 豊見城市 | 18 | 303,600 | 69 | 1,003,585 | 90.9 | 4.9 | 1,055 | 13,184,327 | 96.8 | 4.7 | 8 | 46,286 | 90.3 | 3.3 |
| うるま市 | 28 | 355,300 | 87 | 986,580 | 54.5 | 4.9 | 1,651 | 18,033,923 | 95.1 | 6.4 | 16 | 59,937 | 227.0 | 4.3 |
| 宮古島市 | 33 | 473,792 | 83 | 1,070,702 | 70.9 | 5.3 | 829 | 10,401,573 | 107.3 | 3.7 | 1 | 6,492 | 11.6 | 0.5 |
| 南城市 | 12 | 113,500 | 33 | 309,510 | 58.5 | 1.5 | 531 | 6,072,646 | 89.0 | 2.1 | 3 | 12,670 | 0.0 | 0.9 |
| 国頭郡 国頭村 | 2 | 31,000 | 7 | 119,000 | 2,975.0 | 0.6 | 36 | 308,829 | 110.6 | 0.1 | 0 | 0 | 0.0 | 0.0 |
| 国頭郡 大宜味村 | 0 | 0 | 2 | 39,900 | 64.6 | 0.2 | 43 | 587,186 | 105.5 | 0.2 | 0 | 0 | 0.0 | 0.0 |
| 国頭郡 東村 | 0 | 0 | 2 | 42,000 | 280.4 | 0.2 | 20 | 240,362 | 123.6 | 0.1 | 0 | 0 | 0.0 | 0.0 |
| 国頭郡 今帰仁村 | 4 | 87,700 | 12 | 240,700 | 473.8 | 1.2 | 147 | 1,644,279 | 105.8 | 0.6 | 1 | 12,021 | 0.0 | 0.9 |
| 国頭郡 本部町 | 1 | 4,000 | 8 | 74,800 | 90.4 | 0.4 | 255 | 2,152,353 | 88.3 | 0.8 | 3 | 13,631 | 57.9 | 1.0 |
| 国頭郡 恩納村 | 2 | 75,000 | 16 | 314,110 | 91.4 | 1.5 | 235 | 2,885,057 | 106.0 | 1.0 | 5 | 12,310 | 220.2 | 0.9 |
| 国頭郡 宜野座村 | 4 | 118,990 | 7 | 123,590 | 398.7 | 0.6 | 94 | 856,469 | 89.8 | 0.3 | 0 | 0 | 0.0 | 0.0 |
| 国頭郡 金武町 | 3 | 41,200 | 7 | 156,400 | 230.0 | 0.8 | 181 | 2,428,938 | 96.7 | 0.9 | 3 | 12,852 | 0.0 | 0.9 |
| 国頭郡 伊江村 | 2 | 27,000 | 3 | 33,500 | 17.0 | 0.2 | 39 | 634,920 | 91.3 | 0.2 | 0 | 0 | 0.0 | 0.0 |
| 中頭郡 読谷村 | 11 | 113,100 | 35 | 437,000 | 193.8 | 2.2 | 561 | 5,341,736 | 98.0 | 1.9 | 1 | 3,992 | 19.9 | 0.3 |
| 中頭郡 嘉手納町 | 6 | 61,300 | 10 | 147,200 | 72.0 | 0.7 | 151 | 1,663,986 | 91.3 | 0.6 | 1 | 1,104 | 0.0 | 0.1 |
| 中頭郡 北谷町 | 14 | 198,160 | 36 | 547,860 | 88.3 | 2.7 | 675 | 8,738,810 | 94.6 | 3.1 | 6 | 65,740 | 2,627.7 | 4.7 |
| 中頭郡 北中城村 | 5 | 70,305 | 19 | 224,405 | 85.8 | 1.1 | 262 | 3,003,627 | 98.4 | 1.1 | 4 | 18,685 | 0.0 | 1.3 |
| 中頭郡 中城村 | 8 | 146,400 | 29 | 476,790 | 111.4 | 2.3 | 397 | 4,893,446 | 96.5 | 1.7 | 2 | 6,593 | 0.0 | 0.5 |
| 中頭郡 西原町 | 12 | 144,530 | 31 | 342,880 | 77.2 | 1.7 | 617 | 7,249,792 | 96.3 | 2.6 | 10 | 73,669 | 252.2 | 5.3 |
| 島尻郡 与那原町 | 2 | 74,500 | 13 | 170,800 | 31.1 | 0.8 | 273 | 3,128,064 | 92.9 | 1.1 | 0 | 0 | 0.0 | 0.0 |
| 島尻郡 南風原町 | 7 | 121,760 | 28 | 312,040 | 68.0 | 1.5 | 454 | 5,467,099 | 90.3 | 1.9 | 5 | 36,114 | 0.0 | 2.6 |
| 島尻郡 渡嘉敷村 | 0 | 0 | 0 | 0 | 0.0 | 0.0 | 13 | 128,498 | 95.1 | 0.0 | 0 | 0 | 0.0 | 0.0 |
| 島尻郡 座間味村 | 0 | 0 | 0 | 0 | 0.0 | 0.0 | 26 | 166,997 | 84.2 | 0.1 | 2 | 8,394 | 0.0 | 0.6 |
| 島尻郡 栗国村 | 0 | 0 | 1 | 2,000 | 0.0 | 0.0 | 1 | 2,000 | 0 | 0.0 | 0 | 0 | 0.0 | 0.0 |
| 島尻郡 南大東村 | 0 | 0 | 0 | 0 | 0.0 | 0.0 | 7 | 92,867 | 95.2 | 0.0 | 0 | 0 | 0.0 | 0.0 |
| 島尻郡 北大東村 | 0 | 0 | 0 | 0 | 0.0 | 0.0 | 1 | 16,000 | 100.0 | 0.0 | 0 | 0 | 0.0 | 0.0 |
| 島尻郡 伊平屋村 | 0 | 0 | 1 | 24,000 | 0.0 | 0.1 | 9 | 104,410 | 107.6 | 0.0 | 1 | 3,490 | 0.0 | 0.2 |
| 島尻郡 伊是名村 | 0 | 0 | 0 | 0 | 0.0 | 0.0 | 6 | 108,668 | 91.8 | 0.0 | 0 | 0 | 0.0 | 0.0 |
| 島尻郡 久米島町 | 0 | 0 | 1 | 1,800 | 10.5 | 0.0 | 111 | 1,066,022 | 89.1 | 0.4 | 0 | 0 | 0.0 | 0.0 |
| 島尻郡 八重瀬町 | 6 | 96,900 | 28 | 393,970 | 225.3 | 1.9 | 320 | 3,025,589 | 94.0 | 1.1 | 1 | 1,463 | 5.7 | 0.1 |
| 宮古郡 多良間村 | 0 | 0 | 0 | 0 | 0.0 | 0.0 | 6 | 55,466 | 104.3 | 0.0 | 0 | 0 | 0.0 | 0.0 |
| 八重山郡 竹富町 | 0 | 0 | 1 | 2,500 | 5.6 | 0.0 | 70 | 717,719 | 94.1 | 0.3 | 0 | 0 | 0.0 | 0.0 |
| 八重山郡 与那国町 | 0 | 0 | 0 | 0 | 0.0 | 0.0 | 5 | 192,969 | 96.8 | 0.1 | 0 | 0 | 0.0 | 0.0 |
| 県外 | 0 | 0 | 0 | 0 | 0.0 | 0.0 | 0 | 0 | 0 | 0.0 | 0 | 0 | 0.0 | 0.0 |
| 合 計 | 433 | 6,446,927 | 1,454 | 20,303,379 | 87.1 | 100.0 | 23,762 | 283,141,694 | 95.3 | 100.0 | 185 | 1,398,142 | 219.1 | 100.0 |

(3)期間別

(単位：千円、%)

| 区分 項目 | 保 証 承 諾 | | | | | | 保 証 債 務 残 高 | | | | 代 位 弁 済 | | | |
|-----------|---------|-----------|-------|------------|-------|-------|-------------|-------------|-------|-------|---------|-----------|---------|-------|
| | 当 月 中 | | 当 期 中 | | | | 当 月 末 | | | | 当 期 中 | | | |
| | 件数 | 金 額 | 件数 | 金 額 | 前年比 | 構成比 | 件数 | 金 額 | 前年比 | 構成比 | 件数 | 金 額 | 前年比 | 構成比 |
| 3ヶ月以内 | 7 | 44,200 | 29 | 297,370 | 109.6 | 1.5 | 24 | 447,500 | 75.4 | 0.2 | 0 | 0 | 0.0 | 0.0 |
| 3ヶ月超6ヶ月以内 | 30 | 588,700 | 96 | 1,702,164 | 130.2 | 8.4 | 140 | 2,185,354 | 97.2 | 0.8 | 0 | 0 | 0.0 | 0.0 |
| 6ヶ月超1年以内 | 82 | 1,852,490 | 229 | 4,977,730 | 90.3 | 24.5 | 745 | 17,955,391 | 97.6 | 6.3 | 2 | 29,203 | 29.1 | 2.1 |
| 1年超2年以内 | 2 | 3,500 | 8 | 128,300 | 235.0 | 0.6 | 62 | 1,030,525 | 135.4 | 0.4 | 3 | 6,489 | 0.0 | 0.5 |
| 2年超3年以内 | 1 | 7,000 | 10 | 27,550 | 46.2 | 0.1 | 97 | 424,816 | 89.4 | 0.2 | 1 | 323 | 23.9 | 0.0 |
| 3年超4年以内 | 3 | 6,700 | 8 | 26,900 | 92.1 | 0.1 | 77 | 174,563 | 92.3 | 0.1 | 1 | 14,412 | 0.0 | 1.0 |
| 4年超5年以内 | 20 | 136,700 | 99 | 675,095 | 120.9 | 3.3 | 1,154 | 4,958,730 | 93.4 | 1.8 | 8 | 78,378 | 1,588.4 | 5.6 |
| 5年超7年以内 | 91 | 846,660 | 368 | 2,943,830 | 86.4 | 14.5 | 6,318 | 44,000,662 | 92.9 | 15.5 | 44 | 223,068 | 166.4 | 16.0 |
| 7年超10年以内 | 194 | 2,847,077 | 593 | 8,870,854 | 83.8 | 43.7 | 14,856 | 201,117,155 | 94.9 | 71.0 | 125 | 1,026,091 | 265.8 | 73.4 |
| 10年超 | 3 | 113,900 | 14 | 653,586 | 43.1 | 3.2 | 289 | 10,846,998 | 111.6 | 3.8 | 1 | 20,178 | 0.0 | 1.4 |
| 合 計 | 433 | 6,446,927 | 1,454 | 20,303,379 | 87.1 | 100.0 | 23,762 | 283,141,694 | 95.3 | 100.0 | 185 | 1,398,142 | 219.1 | 100.0 |

(4)金融機関別

(単位：千円、%)

| 区分 項目 | 保 証 承 諾 | | | | | | 保 証 債 務 残 高 | | | | 代 位 弁 済 | | | |
|------------|---------|-----------|-------|------------|-------|-------|-------------|-------------|-------|-------|---------|-----------|-------|-------|
| | 当 月 中 | | 当 期 中 | | | | 当 月 末 | | | | 当 期 中 | | | |
| | 件数 | 金 額 | 件数 | 金 額 | 前年比 | 構成比 | 件数 | 金 額 | 前年比 | 構成比 | 件数 | 金 額 | 前年比 | 構成比 |
| みずほ銀行 | 1 | 10,000 | 3 | 60,000 | 20.7 | 0.3 | 49 | 1,165,038 | 84.9 | 0.4 | 1 | 20,655 | 0.0 | 1.5 |
| 三菱UFJ銀行 | 0 | 0 | 0 | 0 | 0.0 | 0.0 | 23 | 335,599 | 85.1 | 0.1 | 0 | 0 | 0.0 | 0.0 |
| 鹿児島銀行 | 1 | 30,000 | 10 | 259,127 | 46.6 | 1.3 | 447 | 7,593,003 | 92.5 | 2.7 | 4 | 35,860 | 71.1 | 2.6 |
| 琉球銀行 | 144 | 2,082,848 | 432 | 5,582,098 | 81.2 | 27.5 | 8,544 | 92,199,994 | 93.2 | 32.6 | 77 | 665,876 | 404.8 | 47.6 |
| 沖縄銀行 | 153 | 2,195,779 | 492 | 7,254,585 | 95.9 | 35.7 | 7,597 | 104,561,896 | 93.0 | 36.9 | 47 | 379,132 | 303.4 | 27.1 |
| 沖縄海邦銀行 | 112 | 1,766,700 | 435 | 5,897,469 | 87.5 | 29.0 | 5,555 | 62,361,276 | 102.0 | 22.0 | 42 | 222,141 | 98.9 | 15.9 |
| コザ信用金庫 | 22 | 361,600 | 82 | 1,250,100 | 103.7 | 6.2 | 1,429 | 13,414,467 | 100.8 | 4.7 | 14 | 74,479 | 101.3 | 5.3 |
| 商工組合中央金庫 | 0 | 0 | 0 | 0 | 0.0 | 0.0 | 93 | 1,382,849 | 131.3 | 0.5 | 0 | 0 | 0.0 | 0.0 |
| 沖縄県農業協同組合 | 0 | 0 | 0 | 0 | 0.0 | 0.0 | 24 | 122,943 | 66.5 | 0.0 | 0 | 0 | 0.0 | 0.0 |
| 沖縄振興開発金融公庫 | 0 | 0 | 0 | 0 | 0.0 | 0.0 | 1 | 4,630 | 100.0 | 0.0 | 0 | 0 | 0.0 | 0.0 |
| 合 計 | 433 | 6,446,927 | 1,454 | 20,303,379 | 87.1 | 100.0 | 23,762 | 283,141,694 | 95.3 | 100.0 | 185 | 1,398,142 | 219.1 | 100.0 |

(5)資金使途別

(単位：千円、%)

| 区分 項目 | 保 証 承 諾 | | | | | | 保 証 債 務 残 高 | | | | 代 位 弁 済 | | | |
|-------------|---------|-----------|-------|------------|------|-------|-------------|-------------|-------|-------|---------|-----------|-------|-------|
| | 当 月 中 | | 当 期 中 | | | | 当 月 末 | | | | 当 期 中 | | | |
| | 件数 | 金 額 | 件数 | 金 額 | 前年比 | 構成比 | 件数 | 金 額 | 前年比 | 構成比 | 件数 | 金 額 | 前年比 | 構成比 |
| 運 転 資 金 | 305 | 5,097,717 | 991 | 15,524,814 | 89.0 | 76.5 | 18,873 | 239,487,423 | 92.8 | 84.6 | 146 | 1,141,810 | 244.1 | 81.7 |
| 設 備 資 金 | 43 | 494,850 | 174 | 1,832,485 | 78.0 | 9.0 | 1,481 | 15,585,412 | 109.0 | 5.5 | 7 | 69,484 | 134.7 | 5.0 |
| 運 転・設 備 資 金 | 85 | 854,360 | 289 | 2,946,080 | 84.1 | 14.5 | 3,408 | 28,068,860 | 114.0 | 9.9 | 32 | 186,849 | 157.3 | 13.4 |
| 合 計 | 433 | 6,446,927 | 1,454 | 20,303,379 | 87.1 | 100.0 | 23,762 | 283,141,694 | 95.3 | 100.0 | 185 | 1,398,142 | 219.1 | 100.0 |

(6)保証金額別

(単位：千円、%)

| 区分 項目 | 保 証 承 諾 | | | | | | 保 証 債 務 残 高 | | | | 代 位 弁 済 | | | |
|-------------|---------|-----------|-------|------------|-------|-------|-------------|-------------|-------|-------|---------|-----------|-------|-------|
| | 当 月 中 | | 当 期 中 | | | | 当 月 末 | | | | 当 期 中 | | | |
| | 件数 | 金 額 | 件数 | 金 額 | 前年比 | 構成比 | 件数 | 金 額 | 前年比 | 構成比 | 件数 | 金 額 | 前年比 | 構成比 |
| 1,000千円以下 | 2 | 2,000 | 31 | 29,420 | 106.1 | 0.1 | 945 | 596,301 | 87.3 | 0.2 | 8 | 6,292 | 204.2 | 0.5 |
| 2,000千円以下 | 26 | 47,360 | 108 | 194,160 | 95.5 | 1.0 | 1,911 | 2,505,358 | 96.7 | 0.9 | 22 | 27,489 | 334.7 | 2.0 |
| 3,000千円以下 | 38 | 108,580 | 135 | 382,390 | 91.5 | 1.9 | 2,174 | 4,522,970 | 97.0 | 1.6 | 26 | 56,725 | 184.1 | 4.1 |
| 5,000千円以下 | 67 | 295,446 | 222 | 980,396 | 88.3 | 4.8 | 3,243 | 10,751,388 | 98.4 | 3.8 | 34 | 118,500 | 151.2 | 8.5 |
| 10,000千円以下 | 109 | 916,640 | 365 | 3,035,885 | 100.9 | 15.0 | 5,172 | 33,115,849 | 98.2 | 11.7 | 51 | 314,104 | 263.0 | 22.5 |
| 15,000千円以下 | 55 | 739,288 | 161 | 2,117,578 | 102.8 | 10.4 | 2,108 | 21,895,489 | 98.2 | 7.7 | 13 | 151,348 | 283.8 | 10.8 |
| 20,000千円以下 | 52 | 977,010 | 152 | 2,869,506 | 98.6 | 14.1 | 2,241 | 33,432,371 | 94.4 | 11.8 | 8 | 110,191 | 46.4 | 7.9 |
| 30,000千円以下 | 42 | 1,128,703 | 146 | 3,882,254 | 92.0 | 19.1 | 3,208 | 68,099,292 | 91.2 | 24.1 | 10 | 212,349 | 197.7 | 15.2 |
| 50,000千円以下 | 30 | 1,254,700 | 93 | 3,720,960 | 74.5 | 18.3 | 1,889 | 61,077,921 | 93.7 | 21.6 | 11 | 305,837 | 0.0 | 21.9 |
| 60,000千円以下 | 6 | 346,200 | 22 | 1,279,900 | 69.2 | 6.3 | 482 | 24,077,220 | 100.2 | 8.5 | 1 | 60,042 | 0.0 | 4.3 |
| 70,000千円以下 | 1 | 64,000 | 6 | 392,246 | 118.1 | 1.9 | 68 | 2,814,559 | 99.6 | 1.0 | 0 | 0 | 0.0 | 0.0 |
| 80,000千円以下 | 2 | 152,000 | 7 | 545,684 | 68.3 | 2.7 | 228 | 11,928,553 | 96.7 | 4.2 | 1 | 35,264 | 0.0 | 2.5 |
| 100,000千円以下 | 1 | 89,000 | 2 | 189,000 | 198.9 | 0.9 | 29 | 1,984,213 | 98.8 | 0.7 | 0 | 0 | 0.0 | 0.0 |
| 200,000千円以下 | 2 | 326,000 | 4 | 684,000 | 53.4 | 3.4 | 64 | 6,340,210 | 113.4 | 2.2 | 0 | 0 | 0.0 | 0.0 |
| 200,000千円超 | 0 | 0 | 0 | 0 | 0.0 | 0.0 | 0 | 0 | 0.0 | 0.0 | 0 | 0 | 0.0 | 0.0 |
| 合計 | 433 | 6,446,927 | 1,454 | 20,303,379 | 87.1 | 100.0 | 23,762 | 283,141,694 | 95.3 | 100.0 | 185 | 1,398,142 | 219.1 | 100.0 |
| 1件当たり保証金額 | | 14,889 | | 13,964 | | | | | | | | | | |

(7)協会保証制度別

(単位：千円、%)

| 区分 項目 | 保 証 承 諾 | | | | | | 保 証 債 務 残 高 | | | | 代 位 弁 済 | | | |
|----------------|---------|-----------|-------|-----------|-------|-------|-------------|------------|-------|------|---------|---------|-------|-------|
| | 当 月 中 | | 当 期 中 | | | | 当 月 末 | | | | 当 期 中 | | | |
| | 件数 | 金 額 | 件数 | 金 額 | 前年比 | 構成比 | 件数 | 金 額 | 前年比 | 構成比 | 件数 | 金 額 | 前年比 | 構成比 |
| 一 般 | 76 | 1,668,950 | 267 | 5,361,229 | 87.2 | 68.7 | 2,153 | 31,893,494 | 110.0 | 52.6 | 17 | 140,938 | 131.1 | 48.1 |
| 先端設備等導入関連保証 | 0 | 0 | 0 | 0 | 0.0 | 0.0 | 1 | 65,949 | 88.1 | 0.1 | 0 | 0 | 0.0 | 0.0 |
| 小 口 零 細 | 1 | 2,400 | 1 | 2,400 | 20.0 | 0.0 | 21 | 76,046 | 82.1 | 0.1 | 0 | 0 | 0.0 | 0.0 |
| 根 保 証 | 17 | 305,000 | 41 | 768,000 | 112.2 | 9.8 | 194 | 4,870,016 | 97.5 | 8.0 | 0 | 0 | 0.0 | 0.0 |
| 当 座 貸 越 | 0 | 0 | 0 | 0 | 0.0 | 0.0 | 9 | 209,802 | 81.5 | 0.3 | 0 | 0 | 0.0 | 0.0 |
| 事業者カードローン | 0 | 0 | 2 | 7,000 | 38.9 | 0.1 | 15 | 127,000 | 98.4 | 0.2 | 0 | 0 | 0.0 | 0.0 |
| 創業等関連保証 | 0 | 0 | 0 | 0 | 0.0 | 0.0 | 4 | 15,716 | 82.4 | 0.0 | 0 | 0 | 0.0 | 0.0 |
| 中小企業特定社債 | 0 | 0 | 0 | 0 | 0.0 | 0.0 | 26 | 1,133,520 | 87.7 | 1.9 | 0 | 0 | 0.0 | 0.0 |
| 流動資産担保融資 | 2 | 224,000 | 2 | 224,000 | 100.0 | 2.9 | 8 | 631,200 | 97.2 | 1.0 | 0 | 0 | 0.0 | 0.0 |
| 経営安定関連 | 0 | 0 | 1 | 9,000 | 0.0 | 0.1 | 58 | 1,882,488 | 82.2 | 3.1 | 2 | 35,492 | 0.0 | 12.1 |
| 景気対応緊急 | 0 | 0 | 0 | 0 | 0.0 | 0.0 | 46 | 870,940 | 89.5 | 1.4 | 2 | 3,267 | 0.0 | 1.1 |
| 危機関連保証 | 0 | 0 | 0 | 0 | 0.0 | 0.0 | 70 | 3,324,402 | 84.2 | 5.5 | 0 | 0 | 0.0 | 0.0 |
| 自主廃業支援保証制度 | 0 | 0 | 1 | 30,000 | 0.0 | 0.4 | 1 | 30,000 | 0.0 | 0.0 | 0 | 0 | 0.0 | 0.0 |
| 借 換 | 10 | 143,200 | 25 | 401,450 | 91.3 | 5.1 | 433 | 6,607,669 | 93.6 | 10.9 | 1 | 20,178 | 107.6 | 6.9 |
| 新 1 0 0 0 | 0 | 0 | 1 | 5,000 | 250.0 | 0.1 | 36 | 85,662 | 70.3 | 0.1 | 1 | 3,490 | 19.9 | 1.2 |
| 東日本大震災復興緊急 | 0 | 0 | 0 | 0 | 0.0 | 0.0 | 1 | 11,920 | 66.6 | 0.0 | 0 | 0 | 0.0 | 0.0 |
| 経営力強化 | 0 | 0 | 0 | 0 | 0.0 | 0.0 | 8 | 203,528 | 85.0 | 0.3 | 0 | 0 | 0.0 | 0.0 |
| 求償権消滅保証 | 0 | 0 | 0 | 0 | 0.0 | 0.0 | 1 | 22,535 | 93.9 | 0.0 | 0 | 0 | 0.0 | 0.0 |
| 改善サポート1 | 0 | 0 | 0 | 0 | 0.0 | 0.0 | 16 | 561,709 | 83.8 | 0.9 | 1 | 4,410 | 0.0 | 1.5 |
| 創業関連保証 | 14 | 88,000 | 81 | 517,290 | 86.7 | 6.6 | 1008 | 5,089,558 | 105.5 | 8.4 | 15 | 65,215 | 124.3 | 22.2 |
| 経営革新関連保証 | 1 | 10,000 | 1 | 10,000 | 0.0 | 0.1 | 2 | 19,165 | 242.0 | 0.0 | 0 | 0 | 0.0 | 0.0 |
| おきなわ短期継続サポート保証 | 5 | 68,500 | 13 | 146,500 | 21.9 | 1.9 | 100 | 1,204,942 | 45.1 | 2.0 | 1 | 20,231 | 501.7 | 6.9 |
| 経営力向上関連保証 | 0 | 0 | 0 | 0 | 0.0 | 0.0 | 2 | 63,341 | 89.8 | 0.1 | 0 | 0 | 0.0 | 0.0 |
| 財務要件型無保証人保証 | 0 | 0 | 1 | 45,000 | 34.6 | 0.6 | 9 | 280,970 | 163.2 | 0.5 | 0 | 0 | 0.0 | 0.0 |
| 事業承継サポート保証 | 1 | 21,700 | 2 | 43,340 | 0.0 | 0.6 | 1 | 68,885 | 88.6 | 0.1 | 0 | 0 | 0.0 | 0.0 |
| 伴走支援型特別保証 | 0 | 0 | 2 | 94,300 | 106.0 | 1.2 | 50 | 1,034,705 | 353.7 | 1.7 | 0 | 0 | 0.0 | 0.0 |
| 国際物流拠点産業集積関連保証 | 0 | 0 | 0 | 0 | 0.0 | 0.0 | 1 | 37,024 | 96.2 | 0.1 | 0 | 0 | 0.0 | 0.0 |
| スタートアップ創出促進保証 | 2 | 13,000 | 3 | 38,000 | 60.9 | 0.5 | 16 | 160,848 | 283.2 | 0.3 | 0 | 0 | 0.0 | 0.0 |
| 事業者選択型経保非提供 | 2 | 12,000 | 9 | 106,000 | 0.0 | 1.4 | 8 | 82,373 | 0.0 | 0.1 | 0 | 0 | 0.0 | 0.0 |
| そ の 他 | 0 | 0 | 0 | 0 | 0.0 | 0.0 | 1 | 4,630 | 100.0 | 0.0 | 0 | 0 | 0.0 | 0.0 |
| 合 計 | 131 | 2,556,750 | 453 | 7,808,509 | 81.5 | 100.0 | 4,299 | 60,670,037 | 100.6 | 99.9 | 40 | 293,222 | 146.4 | 100.0 |

(8) 県融資制度別

(単位：千円、%)

| 区分 項目 | 保証承諾 | | | | | | 保証債務残高 | | | | 代位弁済 | | | |
|---------------|------|-----------|-----|------------|-------|-------|--------|-------------|-------|-------|------|-----------|-------|-------|
| | 当月中 | | 当期中 | | | | 当月末 | | | | 当期中 | | | |
| | 件数 | 金額 | 件数 | 金額 | 前年比 | 構成比 | 件数 | 金額 | 前年比 | 構成比 | 件数 | 金額 | 前年比 | 構成比 |
| 短期運転資金 | 59 | 794,990 | 168 | 2,365,030 | 112.3 | 19.4 | 277 | 3,760,929 | 107.3 | 1.7 | 0 | 0 | 0.0 | 0.0 |
| 経営振興資金 | 41 | 442,400 | 185 | 2,109,410 | 153.4 | 17.3 | 1,111 | 9,764,417 | 140.8 | 4.5 | 10 | 76,553 | 188.2 | 7.2 |
| 組織強化育成資金 | 0 | 0 | 0 | 0 | 0.0 | 0.0 | 10 | 54,719 | 80.3 | 0.0 | 0 | 0 | 0.0 | 0.0 |
| 小規模企業対策資金 | 20 | 151,950 | 53 | 320,820 | 90.2 | 2.6 | 533 | 2,499,366 | 111.5 | 1.2 | 6 | 21,898 | 207.3 | 2.0 |
| 創業者支援資金 | 38 | 287,770 | 122 | 822,250 | 130.8 | 6.8 | 1,268 | 6,684,443 | 128.0 | 3.1 | 10 | 33,580 | 847.1 | 3.1 |
| ベンチャー支援資金 | 1 | 23,000 | 1 | 23,000 | 0.0 | 0.2 | 38 | 253,806 | 105.8 | 0.1 | 0 | 0 | 0.0 | 0.0 |
| 企業立地推進貸付 | 0 | 0 | 0 | 0 | 0.0 | 0.0 | 3 | 191,842 | 120.0 | 0.1 | 0 | 0 | 0.0 | 0.0 |
| 中小企業セーフティネット | 0 | 0 | 4 | 15,000 | 3.9 | 0.1 | 2,528 | 19,745,230 | 81.0 | 9.1 | 12 | 82,671 | 148.9 | 7.7 |
| 中小企業再生支援資金 | 2 | 54,503 | 10 | 245,549 | 43.4 | 2.0 | 189 | 5,630,925 | 106.1 | 2.6 | 1 | 14,412 | 0.0 | 1.3 |
| 雇用創出促進資金 | 2 | 34,400 | 8 | 108,100 | 156.7 | 0.9 | 109 | 1,364,950 | 98.5 | 0.6 | 1 | 630 | 0.0 | 0.1 |
| オキナワ型産業振興 | 0 | 0 | 0 | 0 | 0.0 | 0.0 | 16 | 229,814 | 110.7 | 0.1 | 0 | 0 | 0.0 | 0.0 |
| 小口零細企業資金 | 38 | 221,950 | 143 | 767,640 | 99.4 | 6.3 | 1,112 | 4,295,943 | 141.0 | 2.0 | 5 | 11,726 | 942.5 | 1.1 |
| 新事業分野進出資金 | 0 | 0 | 5 | 71,600 | 36.1 | 0.6 | 135 | 1,302,268 | 109.2 | 0.6 | 0 | 0 | 0.0 | 0.0 |
| 円滑化借換 | 17 | 212,500 | 47 | 706,450 | 196.0 | 5.8 | 663 | 6,047,812 | 95.4 | 2.8 | 8 | 70,263 | 164.3 | 6.6 |
| 沖縄県コロナ対応資金 | 0 | 0 | 0 | 0 | 0.0 | 0.0 | 9,431 | 127,150,625 | 82.7 | 58.5 | 76 | 677,124 | 311.1 | 63.3 |
| 県新型コロナ伴走型支援資金 | 0 | 0 | 0 | 0 | 0.0 | 0.0 | 400 | 6,583,257 | 85.4 | 3.0 | 8 | 43,291 | 566.8 | 4.0 |
| 県伴走支援型借換等対応資金 | 79 | 1,565,014 | 233 | 4,606,221 | 163.4 | 37.9 | 1,069 | 21,656,331 | 428.0 | 10.0 | 5 | 37,095 | 0.0 | 3.5 |
| 【総合計】 | 297 | 3,788,477 | 979 | 12,161,070 | 92.9 | 100.0 | 18,892 | 217,216,674 | 94.5 | 100.0 | 142 | 1,069,242 | 244.2 | 100.0 |

(9) 市町村別小口資金制度別

(単位：千円、%)

| 区分 項目 | 保証承諾 | | | | | | 保証債務残高 | | | | 代位弁済 | | | |
|----------|------|----|-----|--------|------|-------|--------|---------|-------|-------|------|----|-----|-----|
| | 当月中 | | 当期中 | | | | 当月末 | | | | 当期中 | | | |
| | 件数 | 金額 | 件数 | 金額 | 前年比 | 構成比 | 件数 | 金額 | 前年比 | 構成比 | 件数 | 金額 | 前年比 | 構成比 |
| 那覇市小口 | 0 | 0 | 3 | 11,800 | 84.3 | 85.5 | 26 | 72,615 | 112.1 | 55.1 | 0 | 0 | 0.0 | 0.0 |
| 宜野湾市小口 | 0 | 0 | 0 | 0 | 0.0 | 0.0 | 2 | 1,248 | 32.4 | 0.9 | 0 | 0 | 0.0 | 0.0 |
| 石垣市小口 | 0 | 0 | 0 | 0 | 0.0 | 0.0 | 6 | 9,990 | 161.5 | 7.6 | 0 | 0 | 0.0 | 0.0 |
| 沖縄市小口 | 0 | 0 | 1 | 2,000 | 40.0 | 14.5 | 15 | 47,921 | 98.3 | 36.4 | 0 | 0 | 0.0 | 0.0 |
| 総合計 | 0 | 0 | 4 | 13,800 | 65.7 | 100.0 | 49 | 131,774 | 106.6 | 100.0 | 0 | 0 | 0.0 | 0.0 |

(10) 提携保証制度別

(単位：千円、%)

| 区分 項目 | 保証承諾 | | | | | | 保証債務残高 | | | | 代位弁済 | | | |
|-------------|------|---------|-----|---------|------|-------|--------|-----------|-------|-------|------|--------|-----|-------|
| | 当月中 | | 当期中 | | | | 当月末 | | | | 当期中 | | | |
| | 件数 | 金額 | 件数 | 金額 | 前年比 | 構成比 | 件数 | 金額 | 前年比 | 構成比 | 件数 | 金額 | 前年比 | 構成比 |
| 順風満帆 | 2 | 49,700 | 7 | 145,100 | 41.4 | 45.3 | 180 | 1,325,050 | 66.7 | 25.9 | 2 | 35,377 | 0.0 | 99.2 |
| ステップアップ8000 | 3 | 52,000 | 11 | 174,900 | 81.4 | 54.7 | 262 | 3,226,548 | 80.7 | 63.0 | 0 | 0 | 0.0 | 0.0 |
| 即銭力7 | 0 | 0 | 0 | 0 | 0.0 | 0.0 | 49 | 93,801 | 54.8 | 1.8 | 1 | 301 | 0.0 | 0.8 |
| 沖縄TKC会員税理士 | 0 | 0 | 0 | 0 | 0.0 | 0.0 | 18 | 362,631 | 71.0 | 7.1 | 0 | 0 | 0.0 | 0.0 |
| クイックマン | 0 | 0 | 0 | 0 | 0.0 | 0.0 | 1 | 4,365 | 100.0 | 0.1 | 0 | 0 | 0.0 | 0.0 |
| ベストパートナーII | 0 | 0 | 0 | 0 | 0.0 | 0.0 | 12 | 110,814 | 100.6 | 2.2 | 0 | 0 | 0.0 | 0.0 |
| 商工中金協調融資保証 | 0 | 0 | 0 | 0 | 0.0 | 0.0 | 0 | 0 | 0.0 | 0.0 | 0 | 0 | 0.0 | 0.0 |
| 合計 | 5 | 101,700 | 18 | 320,000 | 53.1 | 100.0 | 522 | 5,123,209 | 75.5 | 100.0 | 3 | 35,678 | 0.0 | 100.0 |

沖縄県信用保証協会 組織体制

令和6年4月1日

| 組 織 体 制 | | | | | |
|---------|-------|---|---|--------------|--------------|
| 担当部署 | 主な業務 | 担当地域 | T E L | F A X | |
| 監査室 | 内部監査等 | | 098-863-5077 | 098-863-6809 | |
| 総務部 | 総務課 | 総務、経理、人事 | | 098-863-5302 | 098-863-6805 |
| | 企画情報課 | 統計、広報、収支予算、システムに関する業務 | | 098-863-5077 | 098-863-6809 |
| 業務部 | 保証第一課 | 個別金融相談及び保証審査、保証推進、保証審査業務に関する統括業務 | 那覇市、糸満市、豊見城市、南城市、宮古島市、石垣市、島尻郡(伊平屋村、伊是名村を除く)、宮古郡、八重山郡、県外 | 098-863-5300 | 098-868-7320 |
| | 保証第二課 | 個別金融相談及び保証審査、保証推進 | 浦添市、宜野湾市、沖縄市、うるま市、名護市、中頭郡、国頭郡、島尻郡(伊平屋村、伊是名村のみ) | 098-863-5300 | 098-868-7320 |
| | 保証事務課 | 保証申込受付、条件変更受付、保証書発行、保証料事務、貸付実行完済処理 | 全 域 | 098-863-5076 | 098-863-5308 |
| 経営支援部 | 経営支援課 | 経営支援、再生支援、保証後のモニタリング、経営支援・再生支援に関する個別金融相談及び保証審査、条件変更、期中支援、事故報告に関する業務 | 全 域 | 098-863-5310 | 098-863-5316 |
| | 創業支援課 | 創業支援及び創業後のモニタリング、創業支援に関する個別金融相談及び保証審査 | 全 域 | 098-863-5303 | 098-863-5316 |
| 管理部 | 代位弁済課 | 代位弁済事務(利益喪失協議回答後)、信用保険業務、損失補償金請求及び受領(地公体、連合会)、責任共有負担金受領等 | 全 域 | 098-863-5301 | 098-863-5307 |
| | 管理課 | 求償権の保全、回収等 | 全 域 | 098-863-5301 | 098-863-5307 |



■所在地：那覇市前島3丁目1番20号

| | | | |
|---------|-------|------------------|------------------|
| 【総務部】 | 総務課 | TEL(098)863-5302 | FAX(098)863-6805 |
| | 企画情報課 | TEL(098)863-5077 | FAX(098)863-6809 |
| 【管理部】 | 代位弁済課 | TEL(098)863-5301 | FAX(098)863-5307 |
| | 管理課 | TEL(098)863-5301 | FAX(098)863-5307 |
| 【経営支援部】 | 経営支援課 | TEL(098)863-5310 | FAX(098)863-5316 |
| | 創業支援課 | TEL(098)863-5303 | FAX(098)863-5316 |
| 【業務部】 | 保証事務課 | TEL(098)863-5076 | FAX(098)863-5308 |
| | 保証第一課 | TEL(098)863-5300 | FAX(098)868-7320 |
| | 保証第二課 | TEL(098)863-5300 | FAX(098)868-7320 |

当協会ホームページアドレス <https://www.okinawa-cgc.or.jp/>