

2025 January

1月

MONTHLY REPORT

保証月報



沖縄の明日を支える皆さまと共に

沖縄県信用保証協会

Okinawa Credit Guarantee Corporation

《 目 次 》

INFORMATION (お知らせ)

- 1 当協会主催の創業支援セミナーについて
- 2 沖縄商工会議所主催「創業塾」への講師派遣について
- 2 特別相談窓口の設置状況
- 3 中小企業再生支援資金（新型コロナウイルス感染症対応貸付）について
- 4 ワンストップ支援相談窓口のご案内
- 5 金融機関営業店別保証利用状況について 上位30店舗

6 業務概況推移

7 保証状況

*** 月報をご覧くださいに当たってのご注意 ***

- ◎ 四捨五入の為に個々の金額の合計が合計の金額にならない場合や、構成比の合計が100.00%とならない事があります。

表紙の写真「沖縄の離島 - 北大東島の朝日 -」

北大東島は沖縄本島の東方約360kmに位置しており、周囲13.52km、隆起珊瑚礁からなる島で、島の中央部が盆地のように窪んでおり、窪地では特産品であるサトウキビやじゃがいもが栽培されています。古くから「うふあがり島（はるか東にある島）」として琉球王国の人々の間でその存在が知られ、沖縄でもっとも早く朝日が昇る島です。

保証月報

令和7年1月発行

発行 沖縄県信用保証協会

当協会主催の創業支援セミナーについて

令和6年12月5日に当協会主催の創業者向けセミナー「ビジネスプランを磨きあげよう！はじめての事業計画書作成」を開催しました。

本セミナーは全3回を企画しており、今回は第3回目となります。今回も株式会社ビジョンプロジェクトの我那覇様に講義していただきました。講義の中では参加者が作成した事業計画書に対し参加者や当協会職員から意見や助言を行ったほか、講義の最後には参加者からの質問に対し当協会職員が審査担当者の目線から回答やアドバイスをを行いました。

参加者からは「色々な人に自身のプランを伝え、アドバイスをもらえてよかったです。」や「3回の講義を通してゆっくり自分の考えがまとめられたことが大きいです。」などの感想を頂きました。

当協会では創業者支援の一環としてセミナーを開催しています。今後のセミナーでも創業予定者や創業して間もない方のセミナー参加を心よりお待ちしております。

【セミナー風景】



講義を行う我那覇様



当協会職員も参加したグループワーク



グループ内で参加者の事業計画書の発表



当協会職員が参加者からの質問に回答

沖縄商工会議所主催「創業塾」への講師派遣について

令和6年12月8日に沖縄商工会議所主催による「創業塾」に当協会職員を講師として派遣し、信用保証制度の仕組み、創業者向け制度の説明、創業計画書の必要性や作成時のポイント、審査担当者目線でのアドバイスなどを行いました。

参加者からは「自己資金の大切さを改めて気づかされた」や「融資は少しハードルが高く感じましたが、創業について改めて覚悟が大切だと思いました。」などの意見がありました。

当協会では創業塾への講師派遣などを通して創業に関する情報発信を行っています。今後とも県内の創業機運を高める活動を行ってまいります。



創業塾にて講師として説明する創業支援課職員

特別相談窓口の設置状況 (R6.11.2更新)

	窓口名称	窓口設置日
災害関連	東日本大震災に関する特別相談窓口	平成23年3月11日
災害関連 (沖縄)	令和6年11月北部豪雨に伴う災害に関する特別相談窓口	令和6年11月2日
その他	新型コロナウイルスに関する経営相談窓口	令和2年1月29日
	ウクライナ情勢・原油価格上昇に関する特別相談窓口	令和3年11月2日 ※令和4年2月25日に改名
	ALPS 処理水の処分に伴う経営・輸出等の対策に関する特別相談窓口	令和5年8月25日
	ダイハツ工業サプライチェーン関連中小企業支援対策特別窓口	令和6年1月19日

中小企業再生支援資金(新型コロナウイルス感染症対応貸付)について

今般、沖縄県融資制度の中小企業再生支援資金(新型コロナウイルス感染症対応型貸付)の取り扱い期間が延長となりましたので、お知らせいたします。

(変更内容)

令和6年12月31日まで



令和7年3月31日まで

※保証協会による保証申込受付

制度概要

対象者	新型コロナウイルス感染症の影響を受けた中小企業者(NPO法人を除く。)、協同組合等で、県内において3ヶ月以上継続して同一事業を営む者のうち、沖縄県中小企業活性化協議会、おきなわ経営サポート会議等の支援を受けて作成した再生計画に従って事業再生を行う者
対象資金	再生に必要な事業資金で保証協会が認めるもの(既存の信用保証協会保証付き融資の借換も可能)
保証限度額	8,000万円
信用保証料率	0.00%
貸付金利	金融機関所定利率
添付書類	① 支援機関の支援を受けて作成された再生計画 ② 経営者保証免除対応確認書(経営者保証免除対応を適用する場合) ③ 事業税納税証明書

※制度の詳細については当協会ホームページよりご覧いただけます。

中小企業再生支援資金
(新型コロナウイルス感染症対応資金)

※当協会HPリンク➔



【お問い合わせ】 経営支援課まで

ワンストップ支援相談窓口のご案内

中小事業者の皆様、全国的に物価高騰や人手不足等の影響が続いております。当協会では、お客様の悩みにお応えするため、以下の相談窓口を設置しておりますので、お気軽にご相談ください。

【総合窓口】 業務部 保証課 では

TEL : 098-863-5300
MAIL : sinsa@okinawa-cgc.or.jp

- ・ 資金調達(新規借入)のご相談
 - 物価高騰や人手不足等の影響に対する対応策としての資金調達のご相談
 - 借入金利や保証料の負担が少ない国・県の制度もご案内しております
- ・ 複数の借入をまとめて一本化(借換)のご相談
 - 既存の借入をまとめることにより、毎月のご返済が軽減できる可能性があります
- ・ 個別金融相談、保証推進、保証審査業務に係るご相談
 - 支援機関と当協会が連携し、ご相談に対応することも可能です



経営支援部 創業支援課 では

TEL : 098-863-5303
MAIL : sougyou@okinawa-cgc.or.jp

- ・ 創業のご相談
 - 創業前の事業計画の作成からご相談いただけます
- ・ 創業後の経営支援に係るご相談
 - 支援機関と当協会が連携した創業支援のご相談も行っております

経営支援部 経営支援課 では

TEL : 098-863-5310
MAIL : keieishien@okinawa-cgc.or.jp

- ・ 現在の返済方法を見直す(条件変更)ご相談
 - 当協会から金融機関へ条件変更手続きの調整も行っております
- ・ 専門家派遣による経営診断・課題解決、計画策定支援についてのご相談
 - 支援機関と当協会が連携し、経営支援・再生支援に関するご相談に対応することも可能です
- ・ 資金繰り表、行動計画表(アクションプラン)等の作成支援に関するご相談
 - 上記以外の経営支援に関するご相談も行っております

オンライン相談について

- ・ 相談窓口はオンラインでも行っています。ご希望の場合はお申し出ください。
- ・ オンライン相談の通信料は利用者負担となりますので予めご了承ください。
- ・ 金融機関・関係機関において各システム(Zoom 等)を利用希望する場合は、相談希望部署へご連絡ください。

HPやLINEでは
様々な情報を発信中



HP



LINE

金融機関営業店別 保証利用状況について 上位30店舗

金融機関の皆さまにおかれましては、日頃より中小企業者への安定的な資金調達や事業発展に寄与して頂き誠にありがとうございます。

令和6年度第3四半期終了時点の金融機関営業店別の保証承諾実績及び保証債務残高の上位30店舗の利用状況は以下の通りとなります。

今後とも信用保証のより一層のご利用をお願いいたします。

令和6年度 上位30(保証承諾) 第3四半期終了時点

令和6年度 上位30(保証債務残高) 第3四半期終了時点

(単位:千円、%)

	金融機関	営業店	金額	前年比
1	沖縄銀行	宮古支店	1,344,052	106.0
2	琉球銀行	コザ十字路支店	1,090,100	127.8
3	琉球銀行	宮古支店	977,380	62.1
4	沖縄海邦銀	宮古支店	775,300	115.9
5	沖縄銀行	八重山支店	758,650	58.7
6	沖縄銀行	本店営業部	688,290	109.4
7	沖縄海邦銀	南風原支店	635,000	107.1
8	沖縄銀行	コザ支店	629,670	84.5
9	沖縄銀行	泡瀬支店	621,249	83.3
10	鹿児島銀行	沖縄支店	579,127	78.1
11	琉球銀行	与那原支店	576,900	70.0
12	沖縄銀行	名護支店	574,800	102.2
13	琉球銀行	田原支店	566,486	108.6
14	沖縄海邦銀	豊見城支店	564,045	94.9
15	沖縄海邦銀	てだこ支店	563,500	67.8
16	琉球銀行	内間支店	556,600	103.2
17	沖縄海邦銀	普天間支店	540,100	284.4
18	沖縄銀行	牧港支店	519,974	190.6
19	沖縄銀行	金武支店	510,550	607.2
20	沖縄海邦銀	八重山支店	498,550	49.0
21	沖縄海邦銀	美里支店	482,300	69.1
22	沖縄海邦銀	浦添支店	479,484	173.5
23	沖縄銀行	田原支店	476,170	188.2
24	琉球銀行	北谷支店	473,990	92.5
25	沖縄海邦銀	小禄支店	464,900	181.2
26	沖縄銀行	曙町支店	453,500	244.5
27	琉球銀行	大宮支店	445,400	66.1
28	沖縄銀行	大宮支店	443,070	91.0
29	沖縄海邦銀	泡瀬支店	434,540	167.8
30	沖縄銀行	南風原支店	420,020	161.6

(単位:千円、%)

	金融機関	営業店	金額	前年比
1	沖縄銀行	本店営業部	6,107,300	91.0
2	鹿児島銀行	沖縄支店	5,193,022	91.9
3	沖縄銀行	八重山支店	5,167,253	93.4
4	琉球銀行	本店	4,683,703	87.2
5	沖縄銀行	宮古支店	4,275,848	103.3
6	琉球銀行	宮古支店	3,826,232	104.8
7	琉球銀行	八重山支店	3,802,653	87.7
8	沖縄海邦銀	八重山支店	3,322,585	93.5
9	琉球銀行	コザ十字路支店	2,881,135	105.7
10	沖縄海邦銀	本店	2,868,862	91.8
11	沖縄海邦銀	宮古支店	2,837,198	101.0
12	沖縄銀行	泡瀬支店	2,768,493	102.1
13	沖縄銀行	牧港支店	2,592,270	88.9
14	沖縄海邦銀	内間支店	2,562,365	95.5
15	沖縄銀行	豊見城支店	2,503,641	88.2
16	琉球銀行	北谷支店	2,499,918	89.7
17	沖縄海邦銀	西崎支店	2,396,858	98.9
18	沖縄銀行	新都心支店	2,366,076	84.5
19	沖縄銀行	美里支店	2,321,318	88.7
20	沖縄銀行	我如古支店	2,305,349	90.0
21	沖縄銀行	大謝名支店	2,288,602	88.9
22	沖縄海邦銀	南風原支店	2,256,329	94.9
23	琉球銀行	普天間支店	2,234,463	89.3
24	琉球銀行	与那原支店	2,218,485	93.3
25	沖縄海邦銀	豊見城支店	2,193,624	104.4
26	琉球銀行	若狭支店	2,184,630	80.9
27	沖縄銀行	曙町支店	2,181,109	97.3
28	琉球銀行	西崎支店	2,175,459	91.1
29	沖縄銀行	コザ支店	2,175,118	95.0
30	鹿児島銀行	新都心支店	2,084,009	87.5



業務概況推移

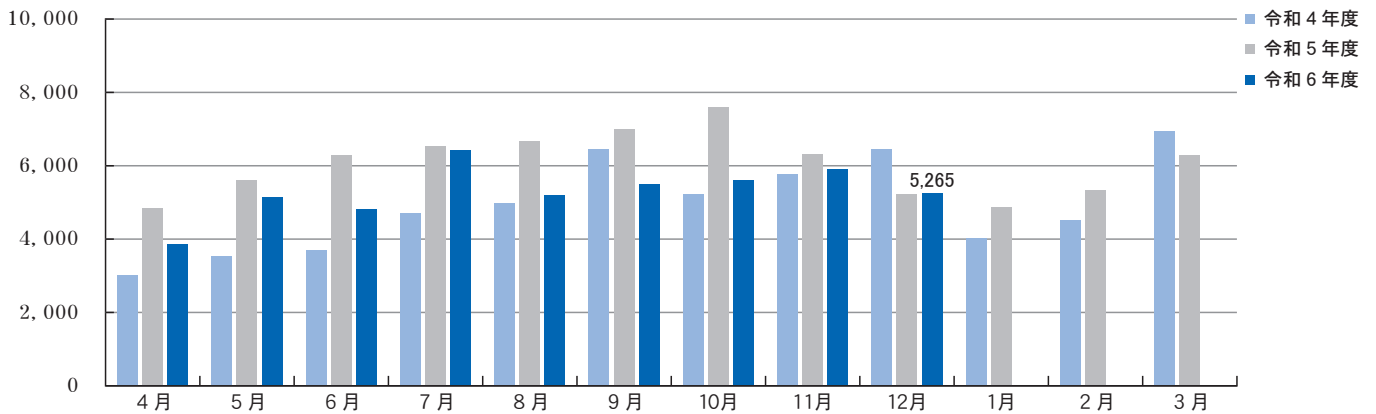
(令和6年12月)

(単位：千円、%)

項目	当月中				当期中			
	件数	金額	前年比		件数	金額	前年比	
			件数	金額			件数	金額
保証申込	430	6,177,632	93.3	91.9	3,808	57,011,758	92.0	86.0
保証承諾	394	5,265,246	91.2	100.7	3,344	48,147,291	89.8	85.7
保証債務残高					24,022	276,152,207	101.8	93.7
代位弁済(元利)	72	593,954	378.9	609.3	546	4,951,188	227.5	217.4

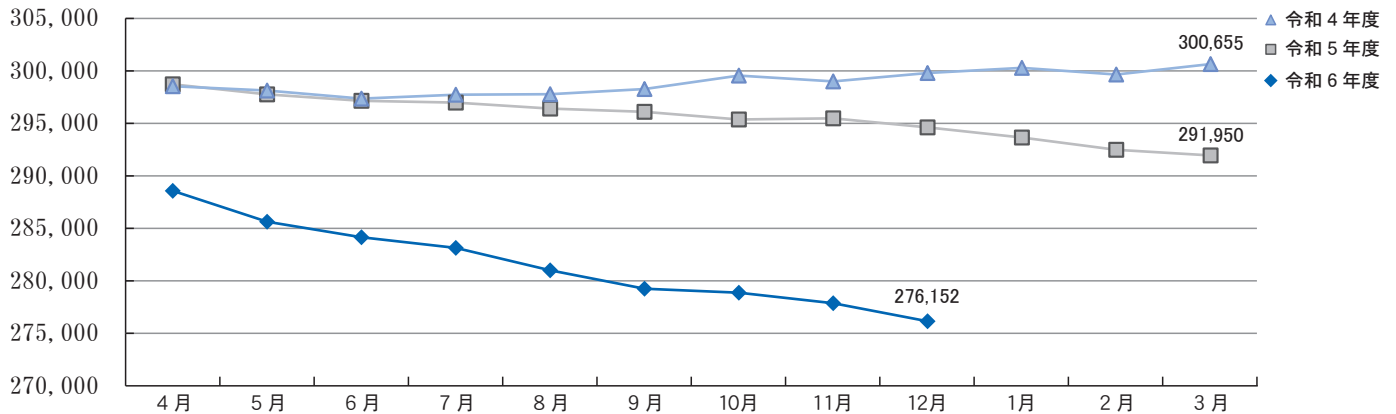
保証承諾

(単位：百万円)



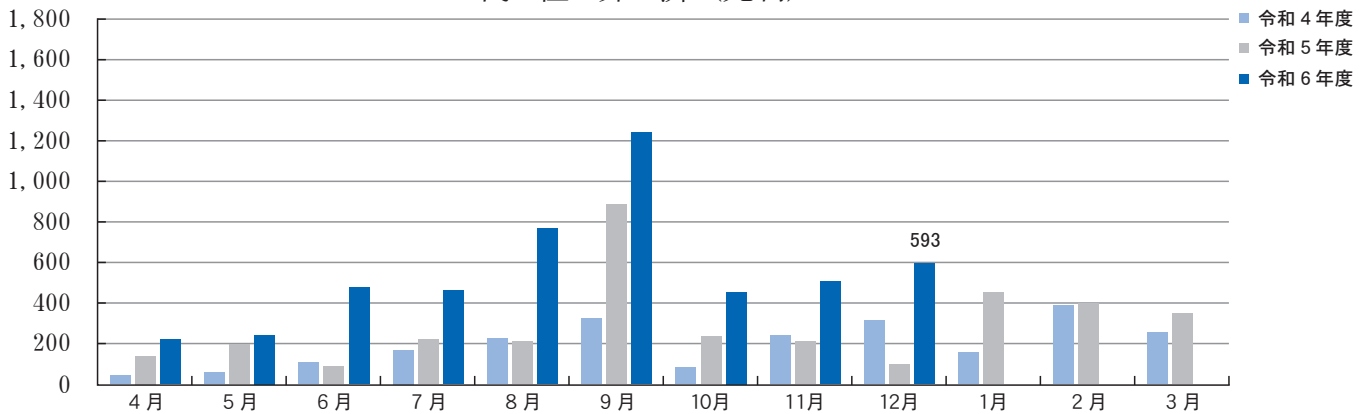
保証債務残高

(単位：百万円)



代位弁済(元利)

(単位：百万円)



保証状況

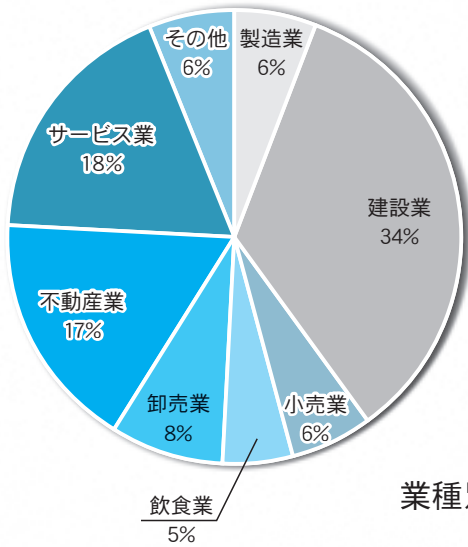
(令和6年12月)

(1)業種別

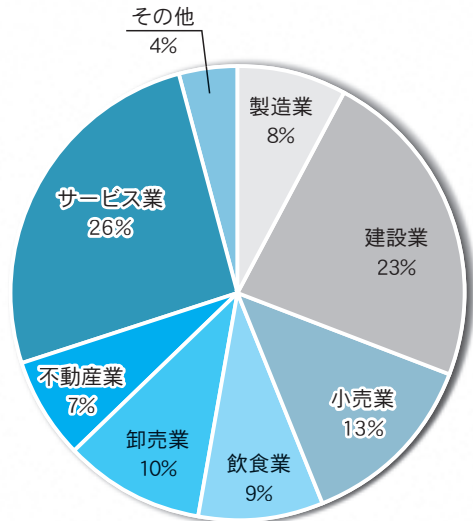
(単位：千円、%)

	保証承諾				保証債務残高		代位弁済(元利)			
	当月中		当期中		当月末		当月中		当期中	
		前期比		前期比		前期比		前期比		前期比
製造業	313,500	135.1	2,530,920	70.6	21,976,757	93.2	34,803	1,441.0	169,848	217.3
建設業	1,794,601	125.1	16,927,180	99.8	63,830,280	91.6	155,713	545.7	1,097,270	285.1
小売業	333,800	66.6	4,524,418	73.9	35,077,290	93.3	115,176	445.6	792,214	152.4
飲食業	283,430	61.8	3,245,286	73.6	25,405,272	94.2	88,574	264.5	800,793	291.5
卸売業	411,850	65.0	3,572,395	79.2	26,600,489	91.1	28,018	0.0	270,437	210.9
不動産業	915,200	234.2	6,385,890	99.9	20,448,790	99.2	13,665	0.0	219,043	4,372.8
サービス業	919,075	63.5	9,675,866	76.8	70,850,975	95.8	156,985	2,564.6	1,305,254	152.6
その他	293,790	223.4	1,285,336	80.4	11,962,352	91.8	1,021	95.2	296,328	944.8
合計	5,265,246	100.7	48,147,291	85.7	276,152,207	93.7	593,954	609.3	4,951,188	217.4

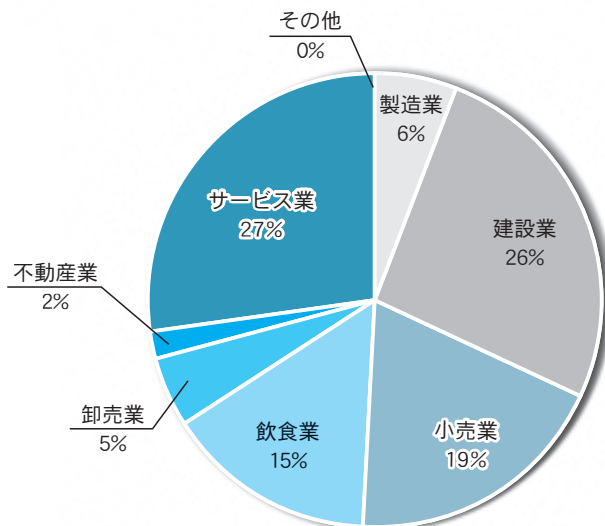
業種別保証承諾（当月中）



業種別保証債務残高



業種別代位弁済（当月中）



(2)市町村別

(単位：千円、%)

区分 項目	保 証 承 諾						保 証 債 務 残 高				代 位 弁 済			
	当 月 中		当 期 中				当 月 末				当 期 中			
	件数	金 額	件数	金 額	前年比	構成比	件数	金 額	前年比	構成比	件数	金 額	前年比	構成比
那覇市	74	1,255,645	704	10,669,630	87.2	22.2	6,129	72,613,174	91.4	26.3	164	1,944,422	291.6	39.3
宜野湾市	31	331,600	232	3,225,546	97.7	6.7	1,664	18,486,044	95.6	6.7	30	379,963	231.3	7.7
石垣市	22	161,270	155	1,804,550	55.5	3.7	1,117	13,567,612	90.6	4.9	19	195,326	439.5	3.9
浦添市	26	315,400	320	4,731,298	91.7	9.8	2,061	25,667,185	94.4	9.3	41	349,379	114.7	7.1
名護市	20	277,300	142	1,925,360	84.4	4.0	802	8,729,104	93.8	3.2	15	85,363	175.2	1.7
糸満市	18	305,900	126	1,647,030	75.9	3.4	830	10,015,130	93.4	3.6	20	117,133	869.5	2.4
沖縄市	39	643,841	328	5,645,685	95.1	11.7	2,202	23,957,412	96.2	8.7	62	539,020	689.3	10.9
豊見城市	23	417,900	157	2,483,335	94.1	5.2	1,060	12,728,691	93.7	4.6	23	202,985	169.6	4.1
うるま市	25	275,000	207	2,579,780	61.9	5.4	1,667	17,777,185	93.6	6.4	38	186,778	261.1	3.8
宮古島市	31	396,110	211	3,059,732	92.9	6.4	878	10,886,259	105.4	3.9	9	103,157	158.7	2.1
南城市	5	25,500	65	641,310	55.1	1.3	539	5,867,815	91.5	2.1	7	25,744	10.2	0.5
国頭郡 国頭村	2	26,000	10	155,000	352.3	0.3	37	294,995	96.6	0.1	0	0	0.0	0.0
国頭郡 大宜味村	0	0	9	171,180	49.2	0.4	47	567,407	82.9	0.2	0	0	0.0	0.0
国頭郡 東村	1	5,000	8	143,000	153.0	0.3	23	325,636	145.4	0.1	0	0	0.0	0.0
国頭郡 今帰仁村	1	2,080	20	405,780	231.7	0.8	144	1,673,828	112.4	0.6	9	52,031	0.0	1.1
国頭郡 本部町	4	60,000	29	429,930	126.4	0.9	256	2,171,126	91.1	0.8	6	28,364	68.7	0.6
国頭郡 恩納村	7	74,330	38	575,580	114.5	1.2	244	2,849,435	106.4	1.0	7	23,238	184.2	0.5
国頭郡 宜野座村	2	54,000	13	254,390	289.1	0.5	93	937,911	97.9	0.3	2	13,885	0.0	0.3
国頭郡 金武町	5	52,000	27	407,500	150.9	0.8	188	2,372,072	93.7	0.9	6	34,294	0.0	0.7
国頭郡 伊江村	2	2,500	9	137,000	42.3	0.3	43	708,634	85.2	0.3	0	0	0.0	0.0
中頭郡 読谷村	7	74,000	72	739,980	119.8	1.5	564	5,157,430	96.6	1.9	8	69,258	99.3	1.4
中頭郡 嘉手納町	4	31,000	27	265,180	73.7	0.6	152	1,553,819	90.3	0.6	4	24,575	692.9	0.5
中頭郡 北谷町	13	228,500	89	1,526,320	99.6	3.2	682	8,635,343	94.1	3.1	13	117,051	119.4	2.4
中頭郡 北中城村	0	0	42	633,855	100.7	1.3	264	3,018,202	97.4	1.1	11	51,445	0.0	1.0
中頭郡 中城村	6	35,400	55	748,440	68.7	1.6	396	4,697,013	90.6	1.7	6	36,465	0.0	0.7
中頭郡 西原町	7	62,300	67	668,550	56.7	1.4	617	6,947,494	91.3	2.5	19	116,897	172.3	2.4
島尻郡 与那原町	0	0	33	436,200	41.5	0.9	272	2,926,454	87.8	1.1	8	108,280	132.1	2.2
島尻郡 南風原町	7	60,370	65	943,450	86.1	2.0	465	5,459,599	92.7	2.0	5	36,114	92.1	0.7
島尻郡 渡嘉敷村	0	0	0	0	0.0	0.0	13	122,671	95.6	0.0	0	0	0.0	0.0
島尻郡 座間味村	0	0	0	0	0.0	0.0	25	150,951	80.1	0.1	3	14,537	0.0	0.3
島尻郡 栗国村	0	0	1	2,000	0.0	0.0	1	2,000	0	0.0	0	0	0.0	0.0
島尻郡 南大東村	0	0	1	3,000	0.0	0.0	8	93,848	98.1	0.0	0	0	0.0	0.0
島尻郡 北大東村	0	0	0	0	0.0	0.0	1	16,000	100.0	0.0	0	0	0.0	0.0
島尻郡 伊平屋村	0	0	4	74,000	106.2	0.2	10	124,634	124.3	0.0	1	3,490	0.0	0.1
島尻郡 伊是名村	1	18,000	2	33,000	251.9	0.1	7	119,605	103.5	0.0	0	0	0.0	0.0
島尻郡 久米島町	1	5,000	13	179,490	82.1	0.4	111	1,011,566	82.0	0.4	6	79,569	1,588.5	1.6
島尻郡 八重瀬町	10	69,300	58	787,710	203.1	1.6	326	2,993,114	97.1	1.1	4	12,426	48.2	0.3
宮古郡 多良間村	0	0	1	5,000	14.4	0.0	6	51,251	67.5	0.0	0	0	0.0	0.0
八重山郡 竹富町	0	0	4	8,500	8.3	0.0	73	684,871	88.0	0.2	0	0	0.0	0.0
八重山郡 与那国町	0	0	0	0	0.0	0.0	5	189,690	95.8	0.1	0	0	0.0	0.0
県外	0	0	0	0	0.0	0.0	0	0	0	0.0	0	0	0.0	0.0
合 計	394	5,265,246	3,344	48,147,291	85.7	100.0	24,022	276,152,207	93.7	100.0	546	4,951,188	217.4	100.0

(3)期間別

(単位：千円、%)

区分 項目	保 証 承 諾						保 証 債 務 残 高				代 位 弁 済			
	当 月 中		当 期 中				当 月 末				当 期 中			
	件数	金 額	件数	金 額	前年比	構成比	件数	金 額	前年比	構成比	件数	金 額	前年比	構成比
3ヶ月以内	12	97,450	80	691,730	74.4	1.4	32	382,960	64.2	0.1	1	7,551	63.3	0.2
3ヶ月超6ヶ月以内	77	1,216,850	358	5,585,254	152.7	11.6	258	3,888,585	163.3	1.4	2	25,613	140.9	0.5
6ヶ月超1年以内	61	1,579,700	634	15,695,480	98.4	32.6	802	19,103,677	98.2	6.9	18	367,134	191.5	7.4
1年超2年以内	1	29,000	20	264,800	84.4	0.5	63	964,804	142.0	0.3	4	21,071	0.0	0.4
2年超3年以内	7	35,500	36	250,650	239.4	0.5	101	534,385	129.4	0.2	3	1,337	44.3	0.0
3年超4年以内	2	35,890	16	81,890	74.2	0.2	73	181,524	78.1	0.1	4	33,658	5,072.0	0.7
4年超5年以内	28	275,800	214	1,713,345	132.0	3.6	1,142	4,843,761	95.0	1.8	16	104,217	394.7	2.1
5年超7年以内	111	788,920	852	7,051,690	85.8	14.6	6,421	41,726,326	89.8	15.1	157	1,136,341	224.2	23.0
7年超10年以内	91	1,083,945	1,103	15,520,485	67.4	32.2	14,836	193,658,759	92.6	70.1	339	3,161,314	213.8	63.8
10年超	4	122,191	31	1,291,967	50.6	2.7	294	10,867,426	106.2	3.9	2	92,953	229.9	1.9
合 計	394	5,265,246	3,344	48,147,291	85.7	100.0	24,022	276,152,207	93.7	100.0	546	4,951,188	217.4	100.0

(4)金融機関別

(単位：千円、%)

区分 項目	保 証 承 諾						保 証 債 務 残 高				代 位 弁 済			
	当 月 中		当 期 中				当 月 末				当 期 中			
	件数	金 額	件数	金 額	前年比	構成比	件数	金 額	前年比	構成比	件数	金 額	前年比	構成比
みずほ銀行	1	20,000	5	134,000	45.9	0.3	44	1,108,320	83.4	0.4	1	20,655	0.0	0.4
三菱UFJ銀行	0	0	0	0	0.0	0.0	22	288,770	72.4	0.1	0	0	0.0	0.0
鹿児島銀行	3	63,000	28	625,827	49.6	1.3	440	7,319,239	90.9	2.7	7	58,710	79.5	1.2
琉球銀行	132	1,542,140	1,081	14,604,276	84.5	30.3	8,598	89,460,650	91.6	32.4	224	1,795,291	338.4	36.3
沖縄銀行	144	1,700,766	1,105	16,223,631	87.8	33.7	7,678	101,255,438	92.3	36.7	152	1,842,688	165.4	37.2
沖縄海邦銀行	95	1,616,840	934	13,430,557	88.2	27.9	5,675	61,884,981	99.4	22.4	118	873,902	204.4	17.7
コザ信用金庫	18	316,800	187	3,069,300	101.8	6.4	1,451	13,398,865	97.3	4.9	43	348,471	397.3	7.0
商工組合中央金庫	0	0	1	24,000	4.6	0.0	89	1,301,977	91.0	0.5	1	11,470	0.0	0.2
沖縄県農業協同組合	1	5,700	3	35,700	246.2	0.1	24	129,336	95.5	0.0	0	0	0.0	0.0
沖縄振興開発金融公庫	0	0	0	0	0.0	0.0	1	4,630	100.0	0.0	0	0	0.0	0.0
合 計	394	5,265,246	3,344	48,147,291	85.7	100.0	24,022	276,152,207	93.7	100.0	546	4,951,188	217.4	100.0

(5)資金使途別

(単位：千円、%)

区分 項目	保 証 承 諾						保 証 債 務 残 高				代 位 弁 済			
	当 月 中		当 期 中				当 月 末				当 期 中			
	件数	金 額	件数	金 額	前年比	構成比	件数	金 額	前年比	構成比	件数	金 額	前年比	構成比
運 転 資 金	284	4,156,586	2,337	37,682,056	86.2	78.3	18,952	231,352,311	91.2	83.8	416	4,046,931	226.6	81.7
設 備 資 金	55	566,010	397	4,121,925	85.7	8.6	1,553	16,130,136	108.7	5.8	24	200,426	288.2	4.0
運 転・設 備 資 金	55	542,650	610	6,343,310	83.0	13.2	3,517	28,669,759	110.2	10.4	106	703,831	166.7	14.2
合 計	394	5,265,246	3,344	48,147,291	85.7	100.0	24,022	276,152,207	93.7	100.0	546	4,951,188	217.4	100.0

(6)保証金額別

(単位：千円、%)

区分 項目	保 証 承 諾						保 証 債 務 残 高				代 位 弁 済			
	当 月 中		当 期 中				当 月 末				当 期 中			
	件数	金 額	件数	金 額	前年比	構成比	件数	金 額	前年比	構成比	件数	金 額	前年比	構成比
1,000千円以下	8	7,400	73	65,680	92.0	0.1	931	548,990	84.3	0.2	29	21,901	194.3	0.4
2,000千円以下	42	72,740	270	478,000	96.8	1.0	1,940	2,444,208	94.3	0.9	47	64,597	272.3	1.3
3,000千円以下	28	78,570	298	838,570	90.9	1.7	2,221	4,442,130	96.9	1.6	64	138,580	202.8	2.8
5,000千円以下	72	325,970	534	2,373,416	92.9	4.9	3,299	10,647,700	96.8	3.9	94	333,294	194.8	6.7
10,000千円以下	97	806,390	830	6,810,221	89.1	14.1	5,253	32,558,288	95.6	11.8	151	1,004,948	288.2	20.3
15,000千円以下	43	549,600	350	4,631,098	91.8	9.6	2,138	21,672,020	96.9	7.8	47	527,069	231.3	10.6
20,000千円以下	40	748,695	343	6,471,891	92.4	13.4	2,259	32,762,051	94.2	11.9	38	584,004	125.8	11.8
30,000千円以下	25	675,300	294	7,870,144	79.7	16.3	3,208	64,919,750	90.2	23.5	42	948,189	202.4	19.2
50,000千円以下	29	1,200,890	235	9,603,250	84.9	19.9	1,916	60,462,502	94.4	21.9	23	695,425	364.3	14.0
60,000千円以下	3	168,891	44	2,535,191	62.6	5.3	483	23,536,683	93.1	8.5	4	198,598	0.0	4.0
70,000千円以下	3	202,800	22	1,469,046	157.6	3.1	72	3,245,810	108.7	1.2	0	0	0.0	0.0
80,000千円以下	1	80,000	30	2,360,984	80.9	4.9	212	10,907,922	88.4	3.9	6	348,692	115.0	7.0
100,000千円以下	1	88,000	8	749,000	152.7	1.6	29	1,990,869	117.6	0.7	1	85,891	0.0	1.7
200,000千円以下	2	260,000	13	1,890,800	66.5	3.9	61	6,013,282	95.9	2.2	0	0	0.0	0.0
200,000千円超	0	0	0	0	0.0	0.0	0	0	0.0	0.0	0	0	0.0	0.0
合計	394	5,265,246	3,344	48,147,291	85.7	100.0	24,022	276,152,207	93.7	100.0	546	4,951,188	217.4	100.0
1件当たり保証金額		13,364		14,398										

(7)協会保証制度別

(単位：千円、%)

区分 項目	保 証 承 諾						保 証 債 務 残 高				代 位 弁 済			
	当 月 中		当 期 中				当 月 末				当 期 中			
	件数	金 額	件数	金 額	前年比	構成比	件数	金 額	前年比	構成比	件数	金 額	前年比	構成比
一 般	77	1,672,220	630	13,242,889	96.4	61.6	2,225	33,221,399	109.5	55.2	69	621,027	175.8	45.9
先端設備等導入関連保証	0	0	0	0	0.0	0.0	1	62,244	87.5	0.1	0	0	0.0	0.0
小 口 零 細	1	20,000	3	32,400	231.4	0.2	20	70,351	80.8	0.1	0	0	0.0	0.0
根 保 証	10	240,000	157	4,062,000	92.5	18.9	178	4,369,867	87.3	7.3	2	139,675	0.0	10.3
当 座 貸 越	0	0	3	95,000	57.6	0.4	10	259,602	126.6	0.4	0	0	0.0	0.0
事業者カードローン	0	0	3	12,000	20.0	0.1	14	112,000	86.8	0.2	0	0	0.0	0.0
創業等関連保証	0	0	0	0	0.0	0.0	4	14,517	82.7	0.0	0	0	0.0	0.0
中小企業特定社債	0	0	0	0	0.0	0.0	21	867,840	67.9	1.4	0	0	0.0	0.0
流動資産担保融資	1	40,000	9	772,800	122.4	3.6	9	772,800	122.4	1.3	0	0	0.0	0.0
経営安定関連	0	0	1	9,000	0.0	0.0	51	1,357,323	63.5	2.3	5	243,653	2,436.5	18.0
景気対応緊急	0	0	0	0	0.0	0.0	38	829,716	88.3	1.4	2	3,267	0.0	0.2
危機関連保証	0	0	0	0	0.0	0.0	66	2,983,435	81.4	5.0	2	54,594	68.2	4.0
自主廃業支援保証制度	0	0	1	30,000	0.0	0.1	1	10,000	0.0	0.0	0	0	0.0	0.0
借 換	3	35,000	54	685,050	54.7	3.2	426	5,957,693	84.6	9.9	5	49,239	39.5	3.6
新 1 0 0 0	0	0	4	21,000	140.0	0.1	35	89,030	79.1	0.1	2	4,357	24.9	0.3
東日本大震災復興緊急	0	0	0	0	0.0	0.0	1	9,430	61.2	0.0	0	0	0.0	0.0
経営力強化	0	0	0	0	0.0	0.0	7	184,490	82.2	0.3	0	0	0.0	0.0
求償権消滅保証	0	0	0	0	0.0	0.0	1	22,535	97.7	0.0	0	0	0.0	0.0
改善サポート1	0	0	0	0	0.0	0.0	16	543,897	83.3	0.9	1	4,410	0.0	0.3
創業関連保証	10	36,900	144	903,470	82.5	4.2	1009	5,008,061	102.6	8.3	40	185,841	169.0	13.7
経営革新関連保証	0	0	2	34,000	0.0	0.2	3	40,242	0.0	0.1	0	0	0.0	0.0
おきな短期継続サポート保証	2	31,000	23	293,700	26.0	1.4	66	800,901	40.6	1.3	4	47,107	144.6	3.5
経営力向上関連保証	0	0	0	0	0.0	0.0	2	60,346	89.4	0.1	0	0	0.0	0.0
財務要件型無保証人保証	0	0	14	615,000	159.8	2.9	20	776,345	185.6	1.3	0	0	0.0	0.0
事業承継サポート保証	0	0	2	43,340	0.0	0.2	2	86,476	116.7	0.1	0	0	0.0	0.0
伴走支援型特別保証	0	0	4	165,200	37.2	0.8	51	1,080,187	180.2	1.8	0	0	0.0	0.0
国際物流拠点産業集積関連保証	0	0	0	0	0.0	0.0	1	35,244	91.5	0.1	0	0	0.0	0.0
スタートアップ創出促進保証	4	45,950	13	170,550	177.8	0.8	21	251,325	265.9	0.4	0	0	0.0	0.0
事業者選択型経保非提供	1	13,000	21	316,500	0.0	1.5	16	255,081	0.0	0.4	0	0	0.0	0.0
そ の 他	0	0	0	0	0.0	0.0	1	4,630	100.0	0.0	0	0	0.0	0.0
合 計	109	2,134,070	1,088	21,503,899	90.0	100.0	4,316	60,137,007	98.6	100.0	132	1,353,171	185.9	100.0

(8) 県融資制度別

(単位：千円、%)

区分 項目	保証承諾						保証債務残高				代位弁済			
	当月中		当期中				当月末				当期中			
	件数	金額	件数	金額	前年比	構成比	件数	金額	前年比	構成比	件数	金額	前年比	構成比
短期運転資金	84	1,115,980	514	6,955,070	127.4	27.2	433	5,760,594	132.8	2.7	6	54,338	54.1	1.6
経営振興資金	62	664,350	410	4,871,060	157.7	19.0	1,248	11,253,155	143.6	5.3	21	141,729	197.5	4.2
組織強化育成資金	0	0	0	0	0.0	0.0	9	49,735	80.8	0.0	0	0	0.0	0.0
小規模企業対策資金	26	202,400	154	1,069,340	143.8	4.2	575	2,858,050	121.1	1.4	21	75,718	526.5	2.2
創業者支援資金	32	182,900	293	1,910,780	106.1	7.5	1,401	7,248,269	124.8	3.4	24	139,832	381.7	4.1
ベンチャー支援資金	0	0	3	42,600	346.3	0.2	36	236,057	105.7	0.1	0	0	0.0	0.0
企業立地推進貸付	0	0	0	0	0.0	0.0	3	191,842	120.0	0.1	0	0	0.0	0.0
中小企業セーフティネット	1	12,000	11	89,000	4.6	0.3	2,435	17,167,801	74.3	8.1	59	423,851	207.4	12.4
中小企業再生支援資金	5	122,676	23	584,473	67.9	2.3	192	5,584,139	107.3	2.6	5	177,393	146.7	5.2
雇用創出促進資金	2	47,000	22	331,600	173.6	1.3	118	1,433,837	108.2	0.7	1	630	1.8	0.0
オキナワ型産業振興	0	0	0	0	0.0	0.0	16	213,749	96.5	0.1	0	0	0.0	0.0
小口零細企業資金	43	225,040	330	1,788,780	108.8	7.0	1,206	4,690,614	134.3	2.2	21	66,279	297.7	1.9
新事業分野進出資金	1	35,000	18	220,500	49.8	0.9	141	1,284,953	95.3	0.6	2	25,092	534.1	0.7
円滑化借換	13	222,130	144	2,240,690	202.2	8.7	679	6,653,455	109.5	3.2	17	211,751	261.4	6.2
沖縄県コロナ対応資金	0	0	0	0	0.0	0.0	9,182	117,888,111	82.3	55.8	185	1,707,565	262.8	50.0
県新型コロナ件走型支援資金	0	0	0	0	0.0	0.0	382	6,262,174	86.1	3.0	23	167,261	118.3	4.9
県件走支援型借換等対応資金	0	0	270	5,510,849	45.7	21.5	1115	22,423,769	160.0	10.6	13	221,108	1,378.6	6.5
【 総合計 】	269	2,829,476	2,192	25,614,742	84.0	100.0	19,171	211,200,302	93.0	100.0	398	3,412,547	224.4	100.0

(9) 市町村別小口資金制度別

(単位：千円、%)

区分 項目	保証承諾						保証債務残高				代位弁済			
	当月中		当期中				当月末				当期中			
	件数	金額	件数	金額	前年比	構成比	件数	金額	前年比	構成比	件数	金額	前年比	構成比
那覇市小口	1	5,000	9	39,500	192.7	83.2	30	86,145	136.2	58.6	1	2,351	0.0	100.0
宜野湾市小口	0	0	0	0	0.0	0.0	2	888	30.5	0.6	0	0	0.0	0.0
石垣市小口	0	0	0	0	0.0	0.0	6	9,238	166.1	6.3	0	0	0.0	0.0
沖縄市小口	1	2,500	3	8,000	49.4	16.8	16	50,844	137.9	34.6	0	0	0.0	0.0
総合計	2	7,500	12	47,500	122.7	100.0	54	147,115	135.5	100.0	1	2,351	19.5	100.0

(10) 提携保証制度別

(単位：千円、%)

区分 項目	保証承諾						保証債務残高				代位弁済			
	当月中		当期中				当月末				当期中			
	件数	金額	件数	金額	前年比	構成比	件数	金額	前年比	構成比	件数	金額	前年比	構成比
順風満帆	3	49,500	22	398,300	40.8	40.6	166	1,227,565	61.5	26.3	4	62,817	364.3	34.3
ステップアップ8000	11	244,700	30	582,850	86.4	59.4	248	2,947,494	76.8	63.1	8	113,786	0.0	62.1
即銭力7	0	0	0	0	0.0	0.0	39	72,692	54.9	1.6	1	301	0.0	0.2
沖縄TKC会員税理士	0	0	0	0	0.0	0.0	17	318,463	74.9	6.8	0	0	0.0	0.0
クイックマン	0	0	0	0	0.0	0.0	0	0	0.0	0.0	1	4,396	0.0	2.4
ベストパートナーII	0	0	0	0	0.0	0.0	11	101,570	76.7	2.2	1	1,820	0.0	1.0
商工中金協調融資保証	0	0	0	0	0.0	0.0	0	0	0.0	0.0	0	0	0.0	0.0
合計	14	294,200	52	981,150	56.1	100.0	481	4,667,782	71.5	100.0	15	183,120	1,062.1	100.0

沖縄県信用保証協会 組織体制

令和6年4月1日

組 織 体 制					
担当部署	主な業務	担当地域	TEL	FAX	
監査室	内部監査等		098-863-5077	098-863-6809	
総務部	総務課	総務、経理、人事	098-863-5302	098-863-6805	
	企画情報課	統計、広報、収支予算、システムに関する業務	098-863-5077	098-863-6809	
業務部	保証第一課	個別金融相談及び保証審査、保証推進、保証審査業務に関する統括業務	那覇市、糸満市、豊見城市、南城市、宮古島市、石垣市、島尻郡(伊平屋村、伊是名村を除く)、宮古郡、八重山郡、県外	098-863-5300	098-868-7320
	保証第二課	個別金融相談及び保証審査、保証推進	浦添市、宜野湾市、沖縄市、うるま市、名護市、中頭郡、国頭郡、島尻郡(伊平屋村、伊是名村のみ)	098-863-5300	098-868-7320
	保証事務課	保証申込受付、条件変更受付、保証書発行、保証料事務、貸付実行完済処理	全 域	098-863-5076	098-863-5308
経営支援部	経営支援課	経営支援、再生支援、保証後のモニタリング、経営支援・再生支援に関する個別金融相談及び保証審査、条件変更、期中支援、事故報告に関する業務	全 域	098-863-5310	098-863-5316
	創業支援課	創業支援及び創業後のモニタリング、創業支援に関する個別金融相談及び保証審査	全 域	098-863-5303	098-863-5316
管理部	代位弁済課	代位弁済事務(利益喪失協議回答後)、信用保険業務、損失補償金請求及び受領(地公体、連合会)、責任共有負担金受領等	全 域	098-863-5301	098-863-5307
	管理課	求償権の保全、回収等	全 域	098-863-5301	098-863-5307



■所在地：那覇市前島3丁目1番20号

【総務部】	総務課	TEL(098)863-5302	FAX(098)863-6805
	企画情報課	TEL(098)863-5077	FAX(098)863-6809
【管理部】	代位弁済課	TEL(098)863-5301	FAX(098)863-5307
	管理課	TEL(098)863-5301	FAX(098)863-5307
【経営支援部】	経営支援課	TEL(098)863-5310	FAX(098)863-5316
	創業支援課	TEL(098)863-5303	FAX(098)863-5316
【業務部】	保証事務課	TEL(098)863-5076	FAX(098)863-5308
	保証第一課	TEL(098)863-5300	FAX(098)868-7320
	保証第二課	TEL(098)863-5300	FAX(098)868-7320

当協会ホームページアドレス <https://www.okinawa-cgc.or.jp/>