

2025 April

4月

# MONTHLY REPORT

保証月報



沖縄の明日を支える皆さまと共に

沖縄県信用保証協会

Okinawa Credit Guarantee Corporation

## 《 目 次 》

### INFORMATION (お知らせ)

- 1 令和7年度 沖縄県融資制度の改正点について
- 2 協調支援型特別保証制度について
- 4 事業承継（アトツギ支援）に関する研修の開催について
- 4 琉球大学・沖縄国際大学にて開催された大学生向け企業説明会に参加しました
- 5 金融機関営業店別 保証利用状況について 上位30店舗
- 6 保証申込電子化の運用開始について(琉球銀行)
- 6 第247回 理事会の開催について

### 7 業務概況推移

### 8 保証状況

◎本広報誌（保証月報）はインターネット上で見る事ができ、その他最新情報についてもホームページ・公式LINEにて公開しております。

◎未登録の方はぜひ、LINEの友だち登録をお願いします!!

〈 ホームページ 〉



〈 公式LINE 〉



\*\*\* 月報をご覧くださいに当たってのご注意 \*\*\*

◎ 四捨五入の為に個々の金額の合計が合計の金額にならない場合や、構成比の合計が100.00%とならない事があります。

#### 表紙の写真「沖縄の伝統行事 - 全島闘牛大会 -」

うるま市石川で受け継がれてきた伝統行事「闘牛」。雄々しくぶつかり合う2頭の牛は力と技、気迫を競い合い、相手を逃がせば勝ちとなります。牛の力と精神力が試されるこの競技は、地元の人々にとって誇り高き伝統であり、牛主や関係者の深い愛情と努力によって支えられ、今も脈々と受け継がれています。

写真提供：一般財団法人沖縄コンベンションビューロー

#### 保証月報

令和7年4月発行

発行 沖縄県信用保証協会

## 令和7年度 沖縄県融資制度の改正点について

令和7年度の沖縄県融資制度が改正されましたので、主な改正点及び融資要件を一部記載します。本年度も引き続き沖縄県融資制度のご活用をお願いいたします。

### ●「経営者保証非提供促進資金」の創設

経営者保証に依存しない融資慣行の確立のため、創設されました。  
全国統一制度の「事業者選択型経営者保証非提供促進保証（通称：国補助制度）」と同じ対象者となります。

融資限度額 **8,000万円以内**      融資利率 **2.1%**      保証料率 **0.6% ~ 1.35%**

### ●「創業者・事業承継支援資金(創業者支援貸付(経営者保証非提供))」の要件を新設

経営者保証に依存しない融資慣行の確立のため、要件が新設されました。  
全国統一制度の「スタートアップ創出促進保証（通称：SSS保証）」と同じ対象者となります。

融資限度額 **2,000万円以内**      融資利率 **1.6%**      保証料率 **0.8%**

### ●創業者・事業者承継支援資金（創業者支援貸付）－融資対象①の自己資金要件緩和

融資対象①創業前の者において、「1ヵ月以内に新たに事業を開始する具体的計画を有する者」及び「2ヵ月以内に新たに会社を設立し、当該会社が事業を開始する具体的計画を有するもの」の自己資金要件が緩和されました。

改正前「借入金額と同額以上」 → 改正後「**所要資金の30%以上**」

### ●「中小企業再生支援資金(経営改善・再生支援強化貸付)」の創設

「中小企業再生支援資金(新型コロナウイルス感染症対応)」の制度廃止に伴い、創設されました。  
全国統一制度の「事業再生計画実施関連保証(経営改善・再生支援強化型)」と同じ対象者となります。

融資限度額 **8,000万円以内**      融資利率 **金融機関所定**      保証料率 **0.1%**

### ●「資金繰り円滑化借換資金」の融資限度額の引上げ

既往の保証付融資を借換することができる資金であり、融資限度額の引上げがありました。

改正前 5,000万円以内 → 改正後 **8,000万円以内**

### ●「ベンチャー支援資金」の制度名変更 → 成長促進支援資金

従来通りの要件であり、経営革新等に係る知事の承認を受けた者や沖縄総合事務局経済産業部からJ-Startup OKINAWA等へ選定された者が利用対象者となる資金です。

改正前 ベンチャー支援資金 → 改正後 **成長促進支援資金**



# 協調 支援

協調支援型特別保証制度

詳しくは裏面へ

金融機関および当協会による審査の結果、ご希望に添えない場合がありますのであらかじめご了承ください。

沖縄県信用保証協会

業務部 保証第一課・第二課 TEL 098-863-5300

2025年2月発行

## 協調支援型特別保証制度について

令和7年3月14日(金)より取扱いを開始した「協調支援型特別保証制度」について紹介します。  
 ※本制度の取扱期間は3年間となっており、保証申込日に応じて保証料補助率が変わります。

### 保証料補助

初年度(令和7年3月14日～令和8年3月31日)

適用される保証料率に応じて、各補助区分欄に掲げる料率に相当する額を国が補助します

【表1】

区分	①	②	③	④	⑤	⑥	⑦	⑧	⑨
料率 (%)	1.90	1.75	1.55	1.35	1.15	1.00	0.80	0.60	0.45
補助 (%)	0.95	0.87	0.77	0.67	0.57	0.50	0.40	0.30	0.22
事業者負担 (%)	0.95	0.88	0.78	0.68	0.58	0.50	0.40	0.30	0.23

※1 令和7年3月14日から令和8年3月31日までの補助率です（令和8年4月1日以降は補助率が異なります）

※2 条件変更に伴い追加して生じる保証料については国の補助の対象外となります

【表2】

区分	①	②	③	④	⑤	⑥	⑦	⑧	⑨
料率 (%)	1.90	1.75	1.55	1.35	1.15	1.00	0.80	0.60	0.45
補助 (%)	0.47	0.43	0.38	0.33	0.28	0.25	0.20	0.15	0.11
事業者負担 (%)	1.43	1.32	1.17	1.02	0.87	0.75	0.60	0.45	0.34

※1 条件変更に伴い追加して生じる保証料については国の補助の対象外となります

### 制度概要

ご利用いただける方	次のいずれかに該当する方 ①申込金融機関から本制度による保証付き融資の実行と原則同時に本保証付き融資額の1割以上（融資期間12か月以上）のプロパー融資を受ける方 ②申込金融機関の支援を受けつつ、自ら経営行動計画の策定並びに計画の実行及び進捗の報告を行う方
保証限度額	2億8,000万円（組合等の場合は4億8,000万円）
責任共有制度	責任共有対象
対象資金	事業資金
返済方法	一括返済または分割返済
保証期間	一括返済の場合 1年以内 分割返済の場合 10年以内（据置期間は運転資金1年以内、設備資金及び運転設備資金3年以内）
担保	必要に応じて徴求
保証人	必要に応じて徴求（法人代表者以外の連帯保証人は原則徴求しない）
融資利率	金融機関所定利率
保証料率	上記①の場合【表1】、②の場合【表2】を適用
添付書類	信用保証協会所定の申込資料のほか、次の資料を添付 申込人資格要件申告書兼誓約書 経営行動計画書（上記②の場合のみ）

【お問い合わせ 保証第一課・保証第二課まで】

## 事業承継(アツギ支援)に関する研修の開催について

令和7年3月14日に当協会主催の研修会「京都に学ぶ支援機関・金融機関等のアツギ支援」を開催しました。当日は当協会職員だけでなく金融機関や支援機関などからの参加者を含め44名の皆さまのご参加がありました。

研修では講師に京都信用保証協会の村井氏を招き、京都で行われているアツギ支援の内容や支援先との関係性の構築、関係機関との連携のほか、アツギ支援を行った先の事例として“アツギ甲子園”の鑑賞を行い、アツギ甲子園までのエピソードなど貴重な体験談を講演していただきました。

参加者からは「アツギ支援をスモールで始めたとしても、多くの関係者を巻き込むことが重要という言葉にとっても共感しました。」や「事業者との交流が深く、協会主導でこのような取り組みができるのだと感動しました。」など村井氏のアツギ支援に対する熱い想いに共感するコメントが多数ありました。

当協会は今後もアツギ支援を含めた事業承継において関係機関との連携を強化し、事業者支援に取り組んでまいります。



▲研修の様子（当協会会議室にて）



▲講師の村井氏

## 琉球大学・沖縄国際大学にて開催された大学生向け企業説明会に参加しました

令和8年度職員採用に向けて、令和7年3月11日に琉球大学、3月24日に沖縄国際大学内で開催された企業説明会に参加致しました。説明会では保証協会の業務内容や福利厚生等の紹介、今年度入協した職員との質疑応答の時間を設けました。業務内容の質問だけでなく、仕事のやりがいや保証協会を選んだ理由等、多数の質問があり、就活中の多くの学生に保証協会を知っていただく良い機会となりました。



▲琉球大学での説明会の様子



▲沖縄国際大学での説明会の様子

## 金融機関営業店別 保証利用状況について 上位30店舗

金融機関の皆さまにおかれましては、日頃より中小企業者への安定的な資金調達や事業発展に寄与して頂き誠にありがとうございます。

令和6年度 第4四半期終了時点の金融機関営業店別の保証承諾実績及び保証債務残高の上位30店舗の利用状況は以下の通りとなります。

令和7年度も信用保証のより一層のご利用をお願いいたします。

令和6年度 上位30(保証承諾) 第4四半期終了時点

(単位:千円、%)

金融機関	営業店	金額	前年比
1 沖縄銀行	宮古支店	1,668,842	86.5
2 琉球銀行	宮古支店	1,352,380	69.9
3 琉球銀行	コザ十字路支店	1,279,800	119.2
4 沖縄銀行	本店営業部	963,690	109.9
5 沖縄銀行	八重山支店	888,350	60.0
6 沖縄海邦銀行	南風原支店	882,500	118.9
7 沖縄銀行	名護支店	843,780	107.1
8 沖縄海邦銀行	宮古支店	819,500	82.7
9 沖縄海邦銀行	八重山支店	790,650	68.6
10 沖縄銀行	泡瀬支店	786,939	85.2
11 沖縄銀行	コザ支店	732,170	86.2
12 鹿児島銀行	沖縄支店	729,127	79.3
13 沖縄海邦銀行	てだこ支店	711,600	59.2
14 沖縄海邦銀行	豊見城支店	709,945	90.1
15 沖縄海邦銀行	浦添支店	670,584	194.5
16 琉球銀行	田原支店	651,486	112.2
17 琉球銀行	内間支店	628,441	113.5
18 沖縄海邦銀行	普天間支店	621,500	229.6
19 琉球銀行	北谷支店	609,460	100.0
20 沖縄銀行	牧港支店	608,674	178.6
21 琉球銀行	与那原支店	592,900	66.6
22 沖縄銀行	金武支店	556,550	415.7
23 沖縄海邦銀行	やんばる支店	540,200	143.4
24 沖縄銀行	田原支店	534,090	150.8
25 沖縄海邦銀行	コザ支店	526,850	233.4
26 沖縄海邦銀行	美里支店	525,800	53.4
27 琉球銀行	具志川支店	525,400	121.2
28 琉球銀行	大宮支店	523,300	76.1
29 沖縄銀行	大宮支店	515,270	89.8
30 沖縄海邦銀行	小禄支店	508,200	143.2

令和6年度 上位30(保証債務残高) 第4四半期終了時点

(単位:千円、%)

金融機関	営業店	金額	前年比
1 沖縄銀行	本店営業部	5,727,686	86.7
2 鹿児島銀行	沖縄支店	5,022,084	89.7
3 沖縄銀行	八重山支店	5,015,175	91.7
4 琉球銀行	本店	4,412,323	83.4
5 沖縄銀行	宮古支店	4,128,014	98.5
6 琉球銀行	宮古支店	3,963,781	105.7
7 琉球銀行	八重山支店	3,642,289	86.7
8 沖縄海邦銀行	八重山支店	3,438,379	97.2
9 沖縄海邦銀行	本店	2,861,598	92.1
10 琉球銀行	コザ十字路支店	2,845,626	103.3
11 沖縄銀行	泡瀬支店	2,766,454	101.5
12 沖縄海邦銀行	宮古支店	2,665,355	90.5
13 沖縄海邦銀行	内間支店	2,517,538	96.1
14 沖縄銀行	豊見城支店	2,467,589	85.7
15 琉球銀行	北谷支店	2,447,930	90.8
16 沖縄銀行	牧港支店	2,419,454	86.2
17 沖縄海邦銀行	西崎支店	2,413,435	100.3
18 沖縄海邦銀行	南風原支店	2,401,354	102.3
19 沖縄銀行	我如古支店	2,301,460	89.5
20 沖縄銀行	美里支店	2,257,126	88.0
21 沖縄銀行	大謝名支店	2,248,146	91.0
22 沖縄海邦銀行	豊見城支店	2,246,564	103.0
23 沖縄銀行	新都心支店	2,213,769	81.3
24 琉球銀行	西崎支店	2,145,020	91.2
25 沖縄銀行	曙町支店	2,118,906	95.1
26 琉球銀行	若狭支店	2,103,470	78.7
27 沖縄銀行	コザ支店	2,102,354	90.2
28 琉球銀行	与那原支店	2,081,562	91.3
29 琉球銀行	普天間支店	2,076,560	78.5
30 琉球銀行	小禄支店	2,073,849	96.5



## 保証申込電子化の運用開始について(琉球銀行)

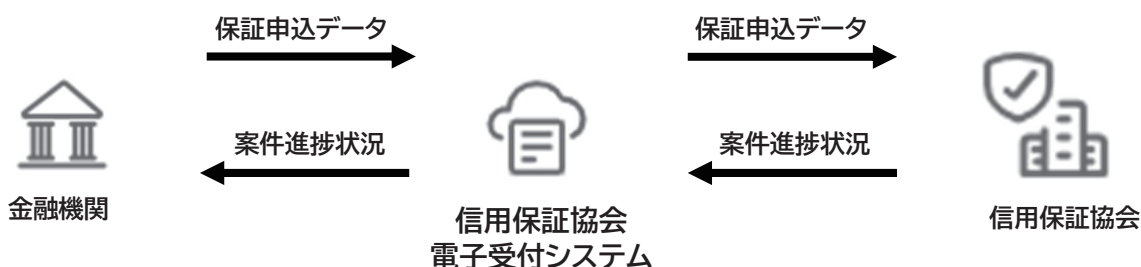
令和6年7月から、当協会と琉球銀行との間で県内初となる信用保証協会電子受付システムの運用を一部支店にて開始しておりましたが、このたび令和7年4月より琉球銀行全店舗にて運用開始しました。

本システムについては、従来の保証申込書類の持込みや郵送に比べ、送付手続きのスピードアップやペーパーレス化が実現できます。また、申込後の状況を連携することで案件進捗状況の把握ができ事業者の資金需要に迅速にお応えすることが可能となります。

当協会では引き続き、事業者や金融機関の皆さまの利便性向上のため保証申込電子化や電子保証書の導入を推進してまいります。



### 保証申込電子化の全体イメージ



【お問い合わせ 企画情報課 システム室まで】

## 第247回 理事会の開催について

令和7年3月26日に第247回理事会を開催しました。

本理事会においては、令和7年度の経営計画案等に関する審議を行いました。また、当協会における令和6年度代位弁済の増加状況を踏まえた意見交換においては、各理事の立場から県内中小企業の動向など、貴重な意見を伺うことができました。理事の皆様、ご多忙の中ご出席を賜り、誠にありがとうございました。

令和7年度も年度経営計画に沿った適正な業務運営に努めてまいります。



▲理事会の様子（当協会会議室にて）



# 業務概況推移

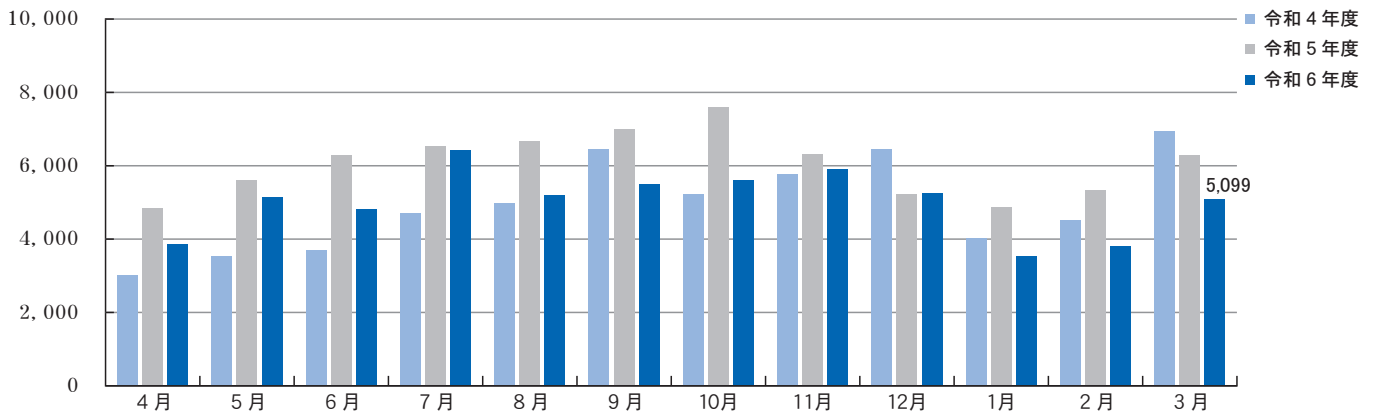
(令和7年3月)

(単位：千円、%)

項目	当月中				当期中			
	件数	金額	前年比		件数	金額	前年比	
			件数	金額			件数	金額
保証申込	433	6,705,299	95.6	95.0	4,941	73,539,376	90.9	85.7
保証承諾	379	5,099,416	87.7	80.9	4,304	60,598,211	88.2	83.4
保証債務残高					24,104	269,604,509	101.4	92.3
代位弁済(元利)	44	344,612	107.3	99.5	748	6,910,563	200.0	199.0

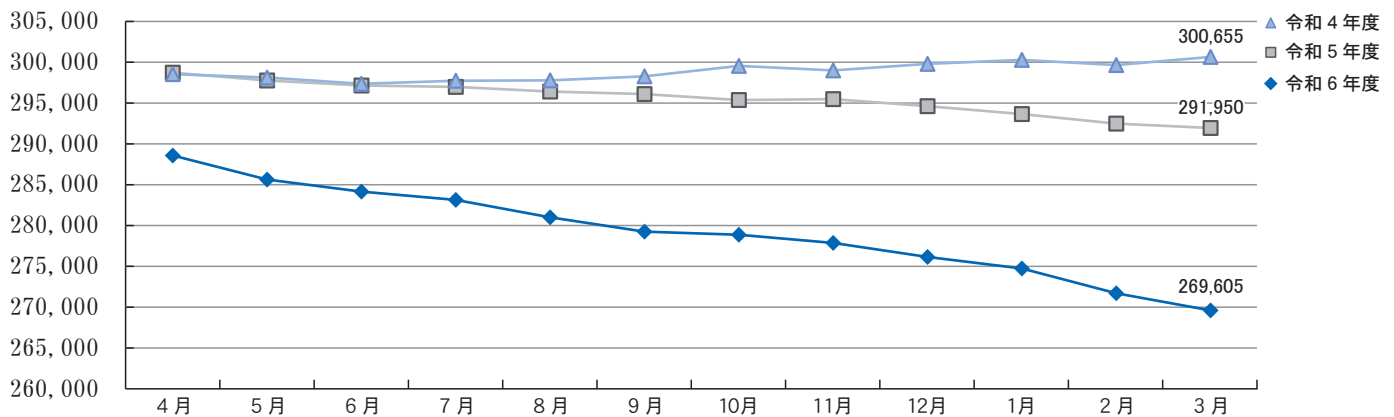
## 保証承諾

(単位：百万円)



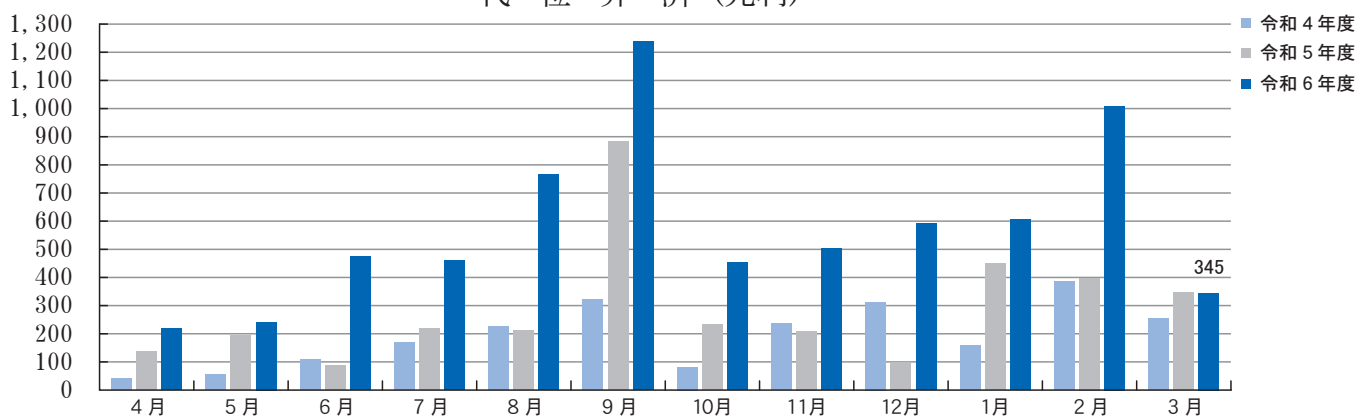
## 保証債務残高

(単位：百万円)



## 代位弁済(元利)

(単位：百万円)



# 保証状況

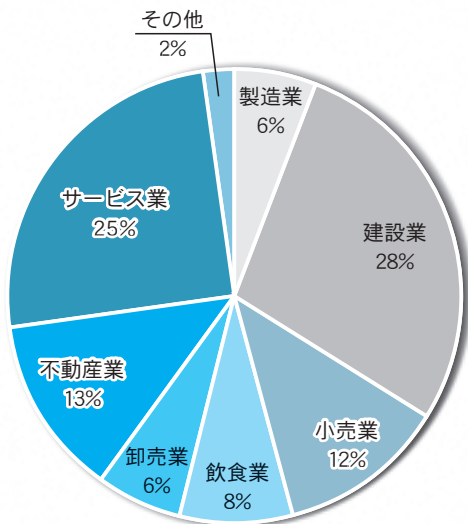
(令和7年3月)

(1)業種別

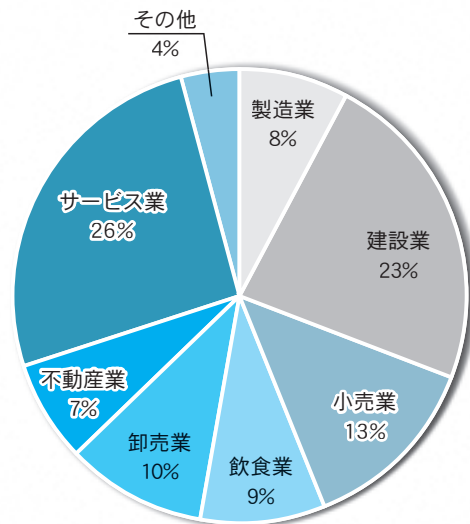
(単位：千円、%)

	保証承諾				保証債務残高		代位弁済(元利)			
	当月中		当期中		当月末		当月中		当期中	
		前期比		前期比		前期比		前期比		前期比
製造業	293,530	128.1	3,163,640	74.4	21,230,650	91.0	56,303	1,069.9	378,576	420.4
建設業	1,418,850	79.3	20,935,709	94.8	62,771,452	91.3	55,223	39.0	1,366,695	176.9
小売業	644,080	134.7	5,959,898	77.5	34,409,590	92.6	66,436	176.5	1,213,331	202.0
飲食業	393,880	70.7	4,038,316	69.8	24,879,416	93.2	51,140	76.3	1,169,119	243.8
卸売業	306,800	65.1	4,422,395	81.8	25,764,821	90.6	48,464	161.6	502,452	203.6
不動産業	690,500	61.6	7,838,690	89.9	19,706,727	94.6	1,801	0	233,600	4,663.4
サービス業	1,265,376	91.5	12,758,727	77.0	69,215,177	93.9	65,245	103.7	1,717,380	138.4
その他	86,400	31.8	1,480,836	67.9	11,626,675	89.6	-	0	329,409	871.7
合計	5,099,416	80.9	60,598,211	83.4	269,604,509	92.3	344,612	99.5	6,910,563	199.0

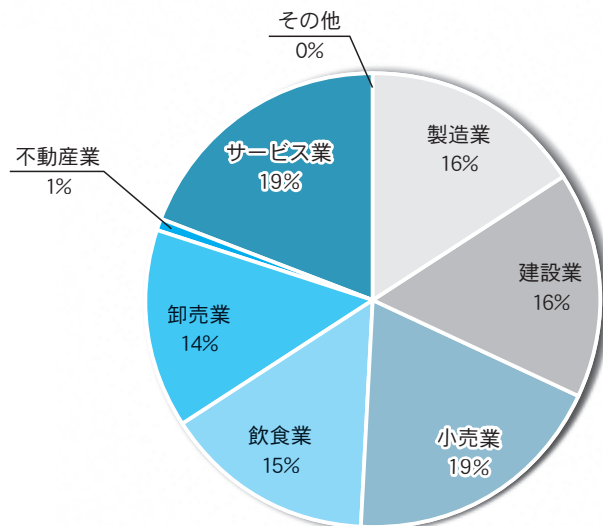
業種別保証承諾（当月中）



業種別保証債務残高



業種別代位弁済（当月中）



## (2)市町村別

(単位：千円、%)

区分 項目	保 証 承 諾						保 証 債 務 残 高				代 位 弁 済			
	当 月 中		当 期 中				当 月 末				当 期 中			
	件数	金 額	件数	金 額	前年比	構成比	件数	金 額	前年比	構成比	件数	金 額	前年比	構成比
那覇市	74	1,063,306	905	13,329,316	84.1	22.0	6,107	70,357,552	90.0	26.1	222	2,527,336	260.2	36.6
宜野湾市	28	350,400	300	4,135,344	80.8	6.8	1,673	18,084,387	93.1	6.7	44	548,579	254.8	7.9
石垣市	18	174,600	195	2,217,250	59.2	3.7	1,127	13,383,326	90.3	5.0	27	258,173	212.0	3.7
浦添市	30	653,100	394	5,934,339	89.9	9.8	2,052	24,897,811	93.4	9.2	61	456,383	115.3	6.6
名護市	20	261,080	192	2,535,840	85.1	4.2	825	8,694,039	91.6	3.2	21	138,358	205.0	2.0
糸満市	14	217,600	159	2,051,530	82.1	3.4	826	9,770,574	93.1	3.6	21	119,800	280.7	1.7
沖縄市	33	415,890	409	6,738,395	85.9	11.1	2,196	23,257,794	92.4	8.6	80	758,877	690.7	11.0
豊見城市	14	135,700	195	2,983,035	87.1	4.9	1,060	12,574,735	93.1	4.7	35	258,454	204.5	3.7
うるま市	24	278,980	259	3,242,350	65.1	5.4	1,662	17,152,126	92.0	6.4	52	288,312	114.5	4.2
宮古島市	24	232,400	273	3,778,722	83.4	6.2	894	10,718,594	101.0	4.0	12	109,792	118.8	1.6
南城市	10	102,000	98	1,046,510	69.6	1.7	550	5,818,815	91.0	2.2	10	92,961	35.8	1.3
国頭郡 国頭村	1	24,000	15	229,000	520.5	0.4	38	295,875	99.8	0.1	3	41,627	2,768.3	0.6
国頭郡 大宜味村	2	6,600	11	177,780	50.8	0.3	47	548,474	82.8	0.2	0	0	0.0	0.0
国頭郡 東村	0	0	11	188,000	201.1	0.3	26	363,490	176.3	0.1	0	0	0.0	0.0
国頭郡 今帰仁村	2	35,000	25	500,280	149.8	0.8	144	1,652,851	103.8	0.6	11	76,485	0.0	1.1
国頭郡 本部町	4	34,400	41	527,830	112.6	0.9	252	2,036,251	89.0	0.8	17	105,158	81.8	1.5
国頭郡 恩納村	1	5,000	45	622,980	72.6	1.0	246	2,738,150	98.9	1.0	7	23,238	172.7	0.3
国頭郡 宜野座村	4	82,000	19	342,890	346.4	0.6	94	915,103	102.4	0.3	2	13,885	0.0	0.2
国頭郡 金武町	3	27,800	32	459,900	121.3	0.8	187	2,309,935	92.8	0.9	7	35,505	0.0	0.5
国頭郡 伊江村	0	0	11	155,000	46.4	0.3	46	701,090	89.7	0.3	0	0	0.0	0.0
中頭郡 読谷村	10	83,500	102	1,088,115	117.3	1.8	562	4,989,969	93.1	1.9	14	97,779	140.3	1.4
中頭郡 嘉手納町	1	6,000	35	339,780	66.0	0.6	155	1,550,287	89.2	0.6	4	24,575	165.7	0.4
中頭郡 北谷町	21	333,470	119	2,038,990	102.0	3.4	693	8,592,930	94.6	3.2	17	180,127	117.5	2.6
中頭郡 北中城村	4	13,100	51	723,955	83.6	1.2	265	2,949,543	93.4	1.1	12	53,426	0.0	0.8
中頭郡 中城村	4	31,000	71	951,640	76.0	1.6	398	4,634,687	94.0	1.7	11	105,518	92.4	1.5
中頭郡 西原町	9	56,500	82	766,950	51.7	1.3	617	6,704,017	89.6	2.5	25	178,980	162.0	2.6
島尻郡 与那原町	7	52,690	45	530,940	46.1	0.9	274	2,879,745	89.2	1.1	10	115,594	111.2	1.7
島尻郡 南風原町	10	253,600	93	1,424,350	108.7	2.4	483	5,540,077	97.3	2.1	7	45,150	108.5	0.7
島尻郡 渡嘉敷村	0	0	0	0	0.0	0.0	13	118,316	88.9	0.0	0	0	0.0	0.0
島尻郡 座間味村	0	0	0	0	0.0	0.0	24	145,127	81.2	0.1	3	14,537	0.0	0.2
島尻郡 栗国村	0	0	1	2,000	0.0	0.0	1	1,923	0	0.0	0	0	0.0	0.0
島尻郡 南大東村	0	0	1	3,000	0.0	0.0	8	92,567	98.0	0.0	0	0	0.0	0.0
島尻郡 北大東村	0	0	0	0	0.0	0.0	1	16,000	100.0	0.0	0	0	0.0	0.0
島尻郡 伊平屋村	0	0	4	74,000	99.1	0.1	10	121,221	130.8	0.0	1	3,490	0.0	0.1
島尻郡 伊是名村	0	0	3	47,300	361.1	0.1	7	114,965	90.3	0.0	0	0	0.0	0.0
島尻郡 久米島町	0	0	18	236,490	83.7	0.4	112	998,157	85.2	0.4	6	79,569	1,230.3	1.2
島尻郡 八重瀬町	5	90,200	74	946,910	169.6	1.6	340	3,022,530	99.4	1.1	4	12,426	22.5	0.2
宮古郡 多良間村	0	0	3	30,000	86.2	0.0	8	73,722	88.1	0.0	0	0	0.0	0.0
八重山郡 竹富町	2	79,500	13	197,500	120.6	0.3	78	741,891	99.5	0.3	0	0	0.0	0.0
八重山郡 与那国町	0	0	0	0	0.0	0.0	3	45,868	23.4	0.0	2	146,471	0.0	2.1
県外	0	0	0	0	0.0	0.0	0	0	0	0.0	0	0	0.0	0.0
合 計	379	5,099,416	4,304	60,598,211	83.4	100.0	24,104	269,604,509	92.3	100.0	748	6,910,563	199.0	100.0

## (3)期間別

(単位：千円、%)

区分 項目	保 証 承 諾						保 証 債 務 残 高				代 位 弁 済			
	当 月 中		当 期 中				当 月 末				当 期 中			
	件数	金 額	件数	金 額	前年比	構成比	件数	金 額	前年比	構成比	件数	金 額	前年比	構成比
3ヶ月以内	27	374,100	150	1,598,270	83.5	2.6	57	890,601	114.7	0.3	2	19,331	162.2	0.3
3ヶ月超6ヶ月以内	23	268,200	447	6,730,154	120.6	11.1	247	3,608,889	111.4	1.3	9	104,190	231.7	1.5
6ヶ月超1年以内	46	1,410,490	766	19,079,890	99.6	31.5	748	18,381,510	96.0	6.8	23	442,848	201.1	6.4
1年超2年以内	1	4,900	25	363,900	53.0	0.6	66	1,018,564	114.0	0.4	4	21,071	0.0	0.3
2年超3年以内	6	11,640	51	307,890	153.2	0.5	110	536,533	118.8	0.2	3	1,337	44.3	0.0
3年超4年以内	0	0	18	86,440	70.8	0.1	69	168,344	79.0	0.1	4	33,658	5,072.0	0.5
4年超5年以内	36	215,430	290	2,153,365	116.9	3.6	1,125	4,675,506	91.8	1.7	25	134,051	396.6	1.9
5年超7年以内	122	1,231,936	1,134	9,598,746	91.6	15.8	6,530	40,653,577	89.4	15.1	216	1,384,395	190.7	20.0
7年超10年以内	111	1,421,790	1,378	18,858,221	64.4	31.1	14,853	188,901,884	91.7	70.1	456	4,497,145	197.4	65.1
10年超	7	160,930	45	1,821,335	53.1	3.0	299	10,769,102	101.2	4.0	6	272,536	177.2	3.9
合 計	379	5,099,416	4,304	60,598,211	83.4	100.0	24,104	269,604,509	92.3	100.0	748	6,910,563	199.0	100.0

## (4)金融機関別

(単位：千円、%)

区分 項目	保 証 承 諾						保 証 債 務 残 高				代 位 弁 済			
	当 月 中		当 期 中				当 月 末				当 期 中			
	件数	金 額	件数	金 額	前年比	構成比	件数	金 額	前年比	構成比	件数	金 額	前年比	構成比
みずほ銀行	0	0	7	161,500	51.8	0.3	40	949,895	76.5	0.4	1	20,655	0.0	0.3
三菱UFJ銀行	0	0	0	0	0.0	0.0	20	258,392	70.0	0.1	0	0	0.0	0.0
鹿児島銀行	5	90,000	37	845,827	54.5	1.4	435	7,110,765	89.0	2.6	9	64,967	48.4	0.9
琉球銀行	122	1,532,590	1,395	18,459,197	82.8	30.5	8,620	87,459,847	91.0	32.4	312	2,443,503	260.0	35.4
沖縄銀行	120	1,631,726	1,425	20,265,895	84.7	33.4	7,708	98,248,146	90.8	36.4	203	2,567,737	181.8	37.2
沖縄海邦銀行	110	1,473,170	1,200	16,926,627	83.9	27.9	5,729	61,070,395	97.3	22.7	157	1,198,552	154.9	17.3
コザ信用金庫	22	371,930	235	3,839,465	101.5	6.3	1,440	13,153,158	96.2	4.9	65	603,678	358.8	8.7
商工組合中央金庫	0	0	2	64,000	10.9	0.1	86	1,219,246	84.0	0.5	1	11,470	0.0	0.2
沖縄県農業協同組合	0	0	3	35,700	246.2	0.1	25	130,035	99.8	0.0	0	0	0.0	0.0
沖縄振興開発金融公庫	0	0	0	0	0.0	0.0	1	4,630	100.0	0.0	0	0	0.0	0.0
合 計	379	5,099,416	4,304	60,598,211	83.4	100.0	24,104	269,604,509	92.3	100.0	748	6,910,563	199.0	100.0

## (5)資金使途別

(単位：千円、%)

区分 項目	保 証 承 諾						保 証 債 務 残 高				代 位 弁 済			
	当 月 中		当 期 中				当 月 末				当 期 中			
	件数	金 額	件数	金 額	前年比	構成比	件数	金 額	前年比	構成比	件数	金 額	前年比	構成比
運 転 資 金	246	3,704,256	2,977	46,818,486	83.3	77.3	18,908	224,388,668	89.9	83.2	571	5,579,045	201.1	80.7
設 備 資 金	55	537,480	530	5,503,625	89.3	9.1	1,594	16,186,519	105.6	6.0	36	398,415	416.4	5.8
運 転・設 備 資 金	78	857,680	797	8,276,100	80.3	13.7	3,602	29,029,322	107.0	10.8	141	933,102	154.8	13.5
合 計	379	5,099,416	4,304	60,598,211	83.4	100.0	24,104	269,604,509	92.3	100.0	748	6,910,563	199.0	100.0

## (6)保証金額別

(単位：千円、%)

区分 項目	保 証 承 諾						保 証 債 務 残 高				代 位 弁 済			
	当 月 中		当 期 中				当 月 末				当 期 中			
	件数	金 額	件数	金 額	前年比	構成比	件数	金 額	前年比	構成比	件数	金 額	前年比	構成比
1,000千円以下	9	8,340	94	85,220	92.1	0.1	921	520,791	83.4	0.2	40	30,321	164.9	0.4
2,000千円以下	26	45,000	350	614,640	95.7	1.0	1,948	2,367,639	92.1	0.9	63	88,769	168.7	1.3
3,000千円以下	35	98,350	377	1,060,540	84.8	1.8	2,211	4,297,891	93.3	1.6	97	208,183	193.1	3.0
5,000千円以下	77	349,980	722	3,212,806	96.6	5.3	3,373	10,716,920	97.6	4.0	119	416,035	180.5	6.0
10,000千円以下	104	848,960	1,083	8,897,271	90.4	14.7	5,305	32,312,981	95.2	12.0	201	1,302,424	248.1	18.8
15,000千円以下	31	416,056	439	5,831,519	87.2	9.6	2,132	21,243,737	94.7	7.9	66	701,923	191.7	10.2
20,000千円以下	27	506,830	429	8,089,821	87.1	13.3	2,262	31,965,417	92.3	11.9	56	875,860	135.9	12.7
30,000千円以下	33	921,000	381	10,193,785	78.0	16.8	3,204	63,058,249	89.2	23.4	55	1,251,021	181.7	18.1
50,000千円以下	25	989,800	289	11,822,288	80.5	19.5	1,905	58,741,084	93.2	21.8	35	1,093,661	254.3	15.8
60,000千円以下	4	221,100	53	3,042,291	60.6	5.0	479	22,950,974	92.5	8.5	8	406,054	382.7	5.9
70,000千円以下	0	0	24	1,607,046	151.8	2.7	75	3,309,876	121.6	1.2	0	0	0.0	0.0
80,000千円以下	6	480,000	37	2,913,984	82.0	4.8	205	10,623,015	85.6	3.9	6	348,692	115.0	5.0
100,000千円以下	0	0	9	849,000	87.7	1.4	26	1,822,355	87.9	0.7	1	85,891	0.0	1.2
200,000千円以下	2	214,000	17	2,378,000	73.7	3.9	58	5,673,581	87.5	2.1	1	101,727	0.0	1.5
200,000千円超	0	0	0	0	0.0	0.0	0	0	0.0	0.0	0	0	0.0	0.0
合計	379	5,099,416	4,304	60,598,211	83.4	100.0	24,104	269,604,509	92.3	100.0	748	6,910,563	199.0	100.0
1件当たり保証金額		13,455		14,080										

## (7)協会保証制度別

(単位：千円、%)

区分 項目	保 証 承 諾						保 証 債 務 残 高				代 位 弁 済			
	当 月 中		当 期 中				当 月 末				当 期 中			
	件数	金 額	件数	金 額	前年比	構成比	件数	金 額	前年比	構成比	件数	金 額	前年比	構成比
一 般	76	1,872,240	815	17,318,999	92.4	64.7	2,215	32,949,506	103.2	56.1	93	911,503	207.7	51.5
先端設備等導入関連保証	0	0	0	0	0.0	0.0	1	60,021	87.1	0.1	0	0	0.0	0.0
小 口 零 細	0	0	3	32,400	231.4	0.1	20	86,079	110.4	0.1	1	374	0.0	0.0
根 保 証	6	135,000	182	4,591,000	89.6	17.1	178	4,420,661	89.5	7.5	2	139,675	0.0	7.9
当 座 貸 越	0	0	4	125,000	73.5	0.5	10	259,482	123.6	0.4	0	0	0.0	0.0
事業者カードローン	1	10,000	5	42,000	42.0	0.2	14	112,000	86.8	0.2	0	0	0.0	0.0
創業等関連保証	0	0	0	0	0.0	0.0	4	13,775	81.8	0.0	0	0	0.0	0.0
中小企業特定社債	0	0	0	0	0.0	0.0	15	683,200	53.4	1.2	0	0	0.0	0.0
流動資産担保融資	0	0	9	772,800	122.4	2.9	8	652,800	103.4	1.1	0	0	0.0	0.0
経営安定関連	0	0	1	9,000	0.0	0.0	51	1,270,178	62.4	2.2	5	243,653	1,225.5	13.8
景気対応緊急	0	0	0	0	0.0	0.0	36	817,060	91.1	1.4	3	5,838	0.0	0.3
危機関連保証	0	0	0	0	0.0	0.0	66	2,865,883	82.5	4.9	2	54,594	68.2	3.1
自主廃業支援保証制度	0	0	1	30,000	0.0	0.1	1	10,000	0.0	0.0	0	0	0.0	0.0
借 換	1	3,400	58	760,950	51.2	2.8	412	5,534,525	82.4	9.4	10	125,963	66.1	7.1
新 1 0 0 0	0	0	4	21,000	140.0	0.1	31	82,017	84.5	0.1	3	5,690	30.6	0.3
東日本大震災復興緊急	0	0	0	0	0.0	0.0	1	7,936	57.0	0.0	0	0	0.0	0.0
経営力強化	0	0	0	0	0.0	0.0	7	179,108	83.9	0.3	0	0	0.0	0.0
求償権消滅保証	0	0	0	0	0.0	0.0	1	22,535	100.0	0.0	0	0	0.0	0.0
改善サポート1	0	0	0	0	0.0	0.0	15	440,671	75.2	0.8	1	4,410	9.6	0.2
創業関連保証	19	119,400	186	1,201,170	82.3	4.5	1013	4,986,732	100.8	8.5	51	231,087	178.1	13.1
経営革新関連保証	0	0	2	34,000	340.0	0.1	3	36,609	372.3	0.1	0	0	0.0	0.0
おきな短期継続サポート保証	1	17,000	24	310,700	26.4	1.2	59	708,636	40.4	1.2	4	47,107	101.5	2.7
経営力向上関連保証	0	0	0	0	0.0	0.0	2	58,549	89.1	0.1	0	0	0.0	0.0
財務要件型無保証人保証	1	80,000	17	745,000	150.6	2.8	21	787,212	163.1	1.3	0	0	0.0	0.0
事業承継サポート保証	0	0	2	43,340	0.0	0.2	2	83,890	116.8	0.1	0	0	0.0	0.0
伴走支援型特別保証	0	0	4	165,200	37.2	0.6	50	1,047,230	180.2	1.8	0	0	0.0	0.0
国際物流拠点産業集積関連保証	0	0	0	0	0.0	0.0	1	34,176	88.8	0.1	0	0	0.0	0.0
スタートアップ創出促進保証	1	8,500	16	200,050	147.0	0.7	24	268,974	200.8	0.5	0	0	0.0	0.0
事業者選択型経保非提供	2	30,000	25	374,000	0.0	1.4	17	264,680	0.0	0.5	0	0	0.0	0.0
そ の 他	0	0	0	0	0.0	0.0	1	4,630	100.0	0.0	0	0	0.0	0.0
合 計	108	2,275,540	1,358	26,776,609	87.3	100.0	4,279	58,748,755	95.0	100.0	175	1,769,893	182.5	100.0

## (8) 県融資制度別

(単位：千円、%)

区分 項目	保証承諾						保証債務残高				代位弁済			
	当月中		当期中				当月末				当期中			
	件数	金額	件数	金額	前年比	構成比	件数	金額	前年比	構成比	件数	金額	前年比	構成比
短期運転資金	53	681,200	673	8,939,260	116.7	27.8	429	5,568,850	117.1	2.7	11	126,574	89.2	2.6
経営振興資金	57	715,750	547	6,521,830	147.6	20.3	1,339	12,099,455	142.2	5.9	33	242,088	334.3	4.9
組織強化育成資金	0	0	0	0	0.0	0.0	9	47,045	80.0	0.0	0	0	0.0	0.0
小規模企業対策資金	31	218,570	220	1,529,110	139.6	4.8	621	3,145,015	123.6	1.5	22	79,239	428.5	1.6
創業者支援資金	32	220,820	378	2,472,540	95.9	7.7	1,457	7,452,606	117.9	3.6	35	208,908	252.8	4.3
ベンチャー支援資金	1	19,700	5	67,300	119.5	0.2	36	230,883	100.5	0.1	1	16,999	0.0	0.3
企業立地推進貸付	0	0	0	0	0.0	0.0	3	191,842	100.0	0.1	0	0	0.0	0.0
中小企業セーフティネット	0	0	13	125,000	6.2	0.4	2,384	15,844,497	72.8	7.7	82	511,645	193.8	10.4
中小企業再生支援資金	3	42,286	31	726,997	56.1	2.3	197	5,573,684	102.1	2.7	7	252,425	133.8	5.1
雇用創出促進資金	3	37,000	29	446,000	126.3	1.4	118	1,447,437	110.0	0.7	5	39,253	46.8	0.8
オキナワ型産業振興	0	0	0	0	0.0	0.0	16	203,870	84.1	0.1	0	0	0.0	0.0
小口零細企業資金	53	284,170	456	2,413,540	110.3	7.5	1,304	5,059,308	132.2	2.5	33	99,100	168.8	2.0
新事業分野進出資金	4	61,000	25	345,900	76.3	1.1	143	1,330,133	100.0	0.6	2	25,092	348.8	0.5
円滑化借換	25	344,980	200	3,053,926	197.5	9.5	691	6,926,801	115.2	3.4	28	374,098	242.4	7.6
沖縄県コロナ対応資金	0	0	0	0	0.0	0.0	9,066	112,744,491	82.4	54.8	251	2,459,354	222.4	50.0
県新型コロナ併走型支援資金	0	0	0	0	0.0	0.0	372	6,078,444	87.1	3.0	26	171,402	87.3	3.5
県併走支援型借換等対応資金	0	0	270	5,510,849	45.7	17.1	1104	21,955,423	160.0	10.7	18	308,339	1,378.6	6.3
【 総合計 】	262	2,625,476	2,847	32,152,252	80.4	100.0	19,289	205,899,783	91.9	100.0	554	4,914,516	198.7	100.0

## (9) 市町村別小口資金制度別

(単位：千円、%)

区分 項目	保証承諾						保証債務残高				代位弁済			
	当月中		当期中				当月末				当期中			
	件数	金額	件数	金額	前年比	構成比	件数	金額	前年比	構成比	件数	金額	前年比	構成比
那覇市小口	0	0	10	44,500	178.0	64.0	32	90,904	138.1	54.7	1	2,351	0.0	100.0
宜野湾市小口	0	0	0	0	0.0	0.0	2	672	43.8	0.4	0	0	0.0	0.0
石垣市小口	0	0	0	0	0.0	0.0	6	8,733	82.2	5.3	0	0	0.0	0.0
沖縄市小口	0	0	5	20,000	67.3	28.8	18	61,039	173.7	36.7	0	0	0.0	0.0
宮古島市小口	0	0	1	5,000	0.0	7.2	1	4,748	0.0	2.9	0	0	0.0	0.0
総合計	0	0	16	69,500	111.7	100.0	59	166,096	146.9	100.0	1	2,351	17.9	100.0

## (10) 提携保証制度別

(単位：千円、%)

区分 項目	保証承諾						保証債務残高				代位弁済			
	当月中		当期中				当月末				当期中			
	件数	金額	件数	金額	前年比	構成比	件数	金額	前年比	構成比	件数	金額	前年比	構成比
順風満帆	2	49,400	29	546,200	47.9	34.1	156	1,210,717	66.1	25.3	6	70,130	406.7	31.3
ステップアップ8000	7	149,000	54	1,053,650	141.8	65.9	261	3,119,039	87.7	65.1	9	147,155	0.0	65.8
即銭力7	0	0	0	0	0.0	0.0	34	60,305	50.8	1.3	1	301	0.0	0.1
沖縄TKC会員税理士	0	0	0	0	0.0	0.0	16	302,699	76.7	6.3	0	0	0.0	0.0
クイックマン	0	0	0	0	0.0	0.0	0	0	0.0	0.0	1	4,396	0.0	2.0
ベストパートナーII	0	0	0	0	0.0	0.0	10	97,116	83.2	2.0	1	1,820	0.0	0.8
商工中金協調融資保証	0	0	0	0	0.0	0.0	0	0	0.0	0.0	0	0	0.0	0.0
合計	9	198,400	83	1,599,850	80.2	100.0	477	4,789,875	79.5	100.0	18	223,802	1,298.0	100.0

# 沖縄県信用保証協会 組織体制

令和7年4月1日

組 織 体 制				
担当部署		主な業務	T E L	F A X
	監査室	内部監査等	098-863-5077	098-863-6809
総務部	総務課	総務、経理、人事	098-863-5302	098-863-6805
	企画情報課	統計、広報、収支予算、システムに関する業務	098-863-5077	098-863-6809
業務部	保証課	個別金融相談及び保証審査、保証推進、保証審査業務に関する統括業務	098-863-5300	098-868-7320
	創業支援課	創業支援及び創業後のモニタリング、創業支援に関する個別金融相談及び保証審査	098-863-5303	098-868-7320
	保証事務課	保証申込受付、条件変更受付、保証書発行、保証料事務、貸付実行完済処理	098-863-5076	098-863-5308
経営支援部	経営支援課	経営支援、再生支援、保証後のモニタリング、経営支援・再生支援に関する個別金融相談及び保証審査、条件変更、期中支援、事故報告に関する業務	098-863-5310	098-863-5316
管理部	代位弁済課	代位弁済事務（利益喪失協議回答後）、信用保険業務、損失補償金請求及び受領（地公体、連合会）、責任共有負担金受領等	098-863-5301	098-863-5307
	管理課	求償権の保全、回収等	098-863-5301	098-863-5307



■所在地：那覇市前島3丁目1番20号

【総務部】総務課 TEL(098)863-5302 FAX(098)863-6805  
企画情報課 TEL(098)863-5077 FAX(098)863-6809  
【業務部】保証第一課 TEL(098)863-5300 FAX(098)868-7320  
保証第二課 TEL(098)863-5300 FAX(098)868-7320  
創業支援課 TEL(098)863-5303 FAX(098)868-7320  
保証事務課 TEL(098)863-5076 FAX(098)863-5308  
【経営支援部】経営支援課 TEL(098)863-5310 FAX(098)863-5316  
【管理部】代位弁済課 TEL(098)863-5301 FAX(098)863-5307  
管理課 TEL(098)863-5301 FAX(098)863-5307

当協会ホームページアドレス <https://www.okinawa-cgc.or.jp/>



植物油インキを使用して印刷しています。