

2024 May

5月

MONTHLY REPORT

保証月報



沖縄の明日を支える皆さまと共に

沖縄県信用保証協会

Okinawa Credit Guarantee Corporation

《 目 次 》

INFORMATION (お知らせ)

- 1 経営支援業務(サポート会議等)に関する様式の変更について
- 2 経営者保証を不要とする国補助制度について
- 3 事業者選択型制度の要件チェックリスト
- 4 企業(創業)REPORT
- 6 ワンストップ支援相談窓口のご案内
- 7 中期事業計画(R6～R8)を策定
- 8 沖縄海邦銀行との電子保証書交付サービスの運用開始について
- 8 特別相談窓口のご案内
- 9 2024年度 新入職員のご紹介

10 業務概況推移

11 保証状況

*** 月報をご覧くださいに当たってのご注意 ***

- ◎ 四捨五入の為に個々の金額の合計が合計の金額にならない場合や、構成比の合計が100.00%とならない事があります。

表紙の写真「沖縄の行事ごと -宮古島トライアスロン-」

例年4月中旬に開催される、正式名称「全日本トライアスロン宮古島大会」はトライアスロンの中でも過酷なロングディスタンスというカテゴリーに入り、国内外からプロアマ問わず多くの参加者が集まる一大スポーツイベント。

写真提供：一般財団法人 沖縄観光コンベンションビューロー

保証月報

令和6年5月発行

発行 沖縄県信用保証協会

経営支援業務(サポート会議等)に関する様式の変更について

令和6年4月より、当協会の経営支援に関する様式の変更がありましたのでお知らせいたします。当協会 HP の「金融機関の皆さまへ」より様式のダウンロードができます。

変更があった様式

- ・おきなわ経営サポート会議開催申込書
・専門家派遣申込書
(各申込書様式)

おきなわ経営サポート会議事務局 行
(沖縄県信用保証協会 経営支援課)
様式 4
FAX : 098-863-5316
おきなわ経営サポート会議開催申込書
申込日 年 月 日
下記記載の情報の提供に同意の上、おきなわ経営サポート会議の開催を申込みします。
申込者(代表者名) 住所
氏名(代表者名) 甲 連絡先
借入先金融機関
相談内容
【情報提供の同意について】
【おきなわ中小企業経営支援連携会議 参加機関】

沖縄県信用保証協会 経営支援課 宛
(TEL : 098-863-5310 FAX : 098-863-5316)
申込日 年 月 日
専門家派遣申込書
申込日及び代表者は本事業の申込にあたって、次の申込の事項を確認し、遵守することを誓約いたします。
申込者(代表者名) 住所
連絡先
1. ご希望の専門家派遣項目に1つだけチェックを付けて下さい(必須)。
2. 相談したい支援項目に1つだけチェックを付けて下さい(必須)。
3. モニタリングについて
4. 専門家への要請等が適切に記入ください(自由記載)。

※様式右下に(2024.4 改正)と記載があるものをご利用ください。

- おきなわ経営サポート会議について -

中小企業者の経営改善・経営強化のため、金融機関が一堂に集まり、意見交換することにより、迅速かつ効果的な支援につなげることを目的としています。支援内容としては、経営改善計画に対する金融機関からのアドバイスや各金融機関による方針決定(条件変更・追加融資等)などの支援をワンストップで行うことができます。

令和5年度の実績は138件となっており、多くの中小企業者にご利用頂いております。

【お問い合わせ】 経営支援課まで

経営者保証を不要とする国補助制度について

令和6年3月15日より経営者保証を不要とする新たな制度が創設・取扱開始されております。そのなかでも横断的制度の活用を一気に加速していくため3年間の時限措置として、上乗せされる保証料の一部を国が補助する事業者選択型経営者保証非提供促進特別保証制度(通称:国補助制度)についてご紹介します。

●事業者選択型経営者保証非提供促進特別保証制度(通称:国補助制度) 時限措置(R9.3.31迄)

法人である中小企業者が一定の要件を満たした場合に保証料率の引き上げを条件に保証人による保証を提供しないことを選択することができます。

活用のポイント

✓無担保・無保証人

✓国補助制度での申込については、通常**0.25%**または**0.45%**の上乗せ分に対して、

国からの補助あり ※但し、条件変更対応時は補助なし

◀補助率▶ **令和6年度…0.15%** 令和7年度…0.1% 令和8年度…0.05%

📄添付書類 事業者選択型経営者保証非提供要件確認書兼誓約書

◎ご利用いただける対象者の確認については、次頁チェックリストをご活用ください

留意点について

・県制度融資の活用に関しては、国補助制度は適用できません。

(保証料率の考え方について)※決算2期以上ある場合

当協会スコアリングにて通常保証料率1.15%の場合

○次頁チェックリストの(1)(2)(3)①②**両方**に該当…0.25%上乗せにより 1.40%

⇒国補助制度を活用することで、▲0.15%(※令和6年度)

⇒保証料率は**1.25%**となります


○次頁チェックリストの(1)(2)(3)①②**いずれか**に該当…0.45%上乗せにより 1.60%

⇒国補助制度を活用することで、▲0.15%(※令和6年度)

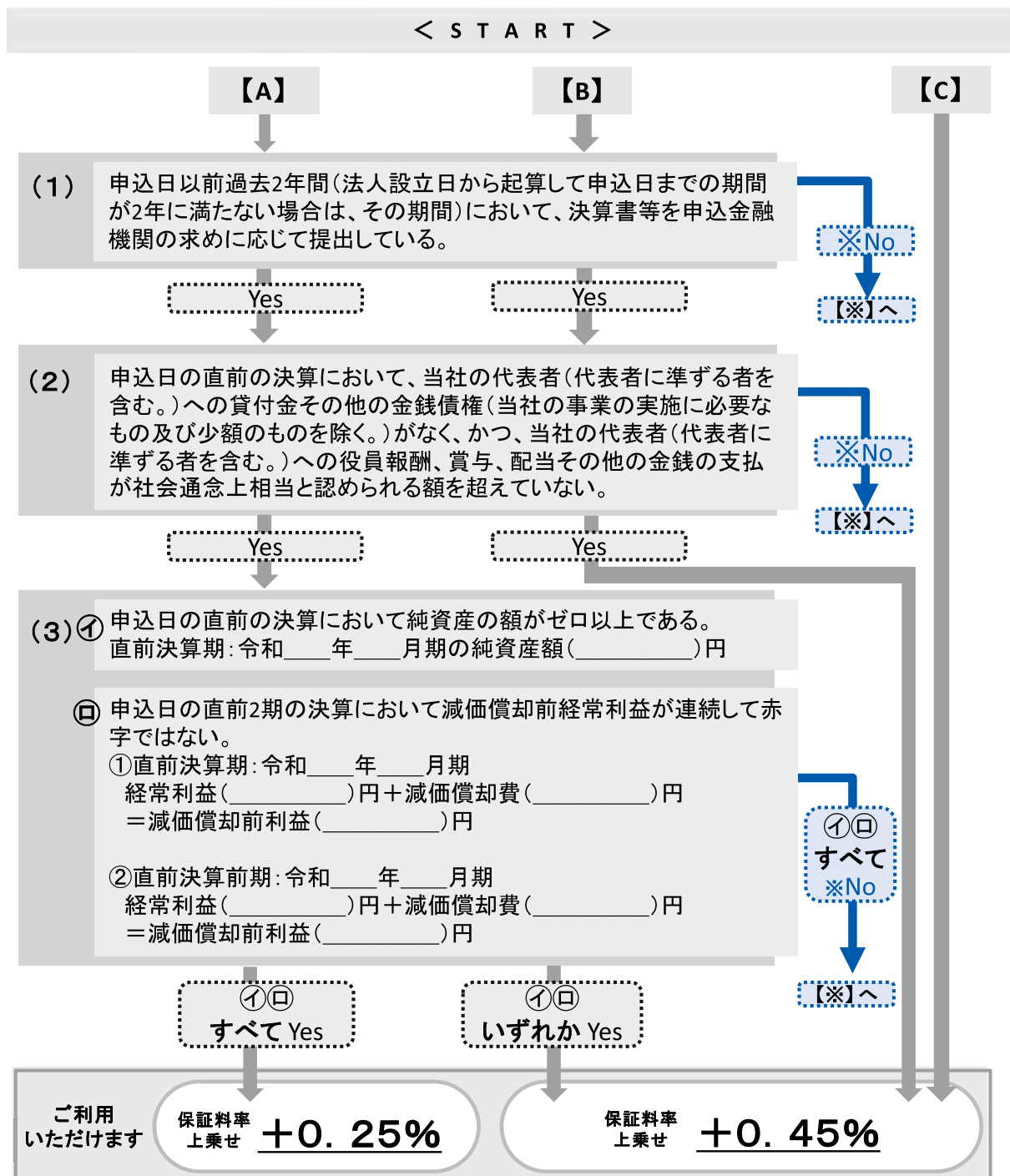
⇒保証料率は**1.45%**となります

【お問い合わせ】 保証第一課・二課まで

事業者選択型制度の要件チェックリスト(横断的制度・国補助制度 共通)

 【ご利用いただける方(1)～(3)チェックリスト】

法人設立日後申告期限が到来している決算が2期以上ある。⇒ 【A】へ
 法人設立日後申告期限が到来している決算が1期のみある。⇒ 【B】へ
 法人設立日後申告期限が到来している決算がない。⇒ 【C】へ



【※】 「Noが1つでもある場合」は、本制度をご利用いただけません。

ただし、経営者保証ガイドラインに該当する場合等においては、経営者保証を非提供とすることができる可能性がありますので、詳細は金融機関またはお近くの信用保証協会へお問い合わせください。

企業（創業）REPORT

No. 7

Atelier un petit peu（アトリエ アンプチーパー）

県外・海外での修行を経て、唯一無二の洋菓子を提供



企業情報

企業名	Atelier un petit peu （アトリエ アンプチーパー） 代表 山城 孝旭
店舗住所	浦添市安波茶1-26-2
事業内容	洋菓子店
支援内容	創業資金による保証支援

Q1. 山城さんの経歴について

調理専門学校卒業後、関西・東京にて洋菓子店に勤務。その後、フランスの洋菓子店にて約3年の修行後、沖縄県内のホテルでパティシエとしての勤務を経て、浦添市にて独立開業しました。

Q2. お店の特徴について

幅広い年齢が居住し、県外からの移住者も多い浦添市にて開業しました。フランスでの経験を活かし、季節のフルーツを使用した洋菓子や焼き菓子を製造・販売しています。

他店には無い、本土のフルーツを活用した商品作りを心掛けています。注目の商品はレモンケーキ。日常で見かけるレモンケーキを参考に、独自にアレンジしています。

Q3. 店舗開業後の状況や現状について

約2年前のホワイトデーにオープン。開業時からSNSを活用し、徐々にフォロワーも増え、口コミやインスタグラマーの来店・宣伝もあり、来店客数が増加。当初の計画値を達成しています。2年目から認知度も上がり、売上も倍になりました。



季節のフルーツを使用したケーキ

・・・ 豊富な品揃え ・・・



おすすめの
レモンケーキ



SNSアカウント



@atelier_un_petit_peu

Q4. 開業時の苦勞や、良かったこと、悪いときの改善について

事業は1人でできると考えていましたが、いざ開業すると1人では手が回らないことも多く、人材の確保が重要だと気付きました。開業前から準備をしておけば良かったなと考えています。

時期によって売上が落ち込む時期もありますが、その時は基本に立ち返り、丁寧な接客・電話対応を心掛けていました。また新商品のアピールのため、お客様に試食して頂いたことで、新商品の売上が伸びた時は嬉しかったです。

Q5. 今後の計画・目標について

フルーツ・洋菓子を組み合わせた、他では取扱っていないアイスケーキの製造販売を計画しています。また過去にコンクールに応募した経験があるため、コンクールへの応募を再開し、店の知名度をさらに上げたいです。

Q6. 創業時の金融機関や信用保証協会の対応について

当初借入は難しいと考えていたが、当時の金融機関担当者の方とどうしたら借入できるか一緒に考えて頂いたこと、相談事も親身に対応してもらったことに感謝しています。金融機関・保証協会の担当者が開業後も顧客として定期的に来店して頂いております。

Q7. 創業する人へのメッセージをお願いします

飲食・小売店はSNSの準備が大事で、情報を発信して、店の雰囲気や人、商品を知ってもらうことが必要です。また一緒に店舗を盛り上げる従業員の確保も重要です。



代表兼パティシエの山城さん

取材後記

創業当初の事業計画書から熱い思いが込められておりました。フランスでの経験を活かしたメニュー開発・店舗作りから、将来の展望も含め、事業に対する決意を感じられました。おしゃれで清潔な店内、高級感溢れる生菓子、贈答品としても最適なレモンケーキ等、何度も訪問したくなる魅力満載の店舗です。

繁忙期にも関わらず、快くインタビューに応じて頂きました。ありがとうございました。

取材者：創業支援課 吉田（取材月 2024年1月）

ワンストップ支援相談窓口のご案内

中小事業者の皆様、全国的に物価高騰や人手不足等の影響が続いております。当協会では、お客様の悩みにお応えするため、以下の相談窓口を設置しておりますので、お気軽にご相談ください。

【総合窓口】 業務部 保証課 では

TEL : 098-863-5300

MAIL : sinsa@okinawa-cgc.or.jp

- 資金調達(新規借入)のご相談
 - 物価高騰や人手不足等の影響に対する対応策としての資金調達のご相談
 - 借入金利や保証料の負担が少ない国・県の制度もご案内しております
- 複数の借入をまとめて一本化(借換)のご相談
 - 既存の借入をまとめることにより、毎月のご返済が軽減できる可能性があります
- 個別金融相談、保証推進、保証審査業務に係るご相談
 - 支援機関と当協会が連携し、ご相談に対応することも可能です



経営支援部 創業支援課 では

TEL : 098-863-5303

MAIL : sougyou@okinawa-cgc.or.jp

- 創業のご相談
 - 創業前の事業計画の作成からご相談いただけます
- 創業後の経営支援に係るご相談
 - 支援機関と当協会が連携した創業支援のご相談も行っております

経営支援部 経営支援課 では

TEL : 098-863-5310

MAIL : keieishien@okinawa-cgc.or.jp

- 現在の返済方法を見直す(条件変更)ご相談
 - 当協会から金融機関へ条件変更手続きの調整も行っております
- 専門家派遣による経営診断・課題解決、計画策定支援についてのご相談
 - 支援機関と当協会が連携し、経営支援・再生支援に関するご相談に対応することも可能です
- 資金繰り表、行動計画表(アクションプラン)等の作成支援に関するご相談
 - 上記以外の経営支援に関するご相談も行っております

オンライン相談について

- 相談窓口はオンラインでも行っています。ご希望の場合はお申し出ください。
- オンライン相談の通信料は利用者負担となりますので予めご了承ください。
- 金融機関・関係機関において各システム(Zoom 等)を利用希望する場合は、相談希望部署へご連絡ください。

HPやLINEでは
様々な情報を発信中



HP



LINE

中期事業計画(R6～R8)を策定

当協会では県内の景気動向や中小企業を取り巻く環境を踏まえ、中小企業の資金繰り改善、経営改善を伴走支援し、中小企業の持続的な発展に貢献すべく、以下(1)～(4)の業務運用方針及び取組方針を掲げた中期事業計画を策定しました。また、令和6年度経営計画についても当協会 HP より参照できます。

(1)事業者の実情に応じた適切な金融支援の強化及び経営者保証に依存しない保証への取り組み

新型コロナの影響を受けた中小企業者の視点に立ち、個々の実情に応じた経営の安定に向けた資金繰り支援を行います。又、将来の円滑な事業承継を促すために経営者保証に依存しない保証に取り組めます。

「取組方針」

- ①新型コロナや物価高騰・人手不足等により影響を受けた中小企業への経営安定に向けた資金繰り支援
- ②経営者保証に依存しない保証への取り組み ③創業、事業承継等の多様化する中小企業のニーズへの対応
- ④中小企業への安定的な資金繰り支援に向けた金融機関等支援機関との連携強化 ⑤業務効率化等による顧客サービスの向上

(2)関係機関と連携した経営支援の実施

中小企業が抱える多岐多様な課題に対して、当協会、金融機関、沖縄県中小企業活性化協議会、沖縄県よろず支援拠点、国・県等(以下「関係機関」という)が一丸となった経営改善・再生支援、資金調達等の資金繰り支援を推進するほか、関係機関と連携し創業支援体制の充実を図り、スタートアップが直面する資金調達の困難さの解消等に取り組めます。また、経営支援の効果的な実施への取組みとして、当協会による計画策定支援を実施した中小企業について、「営業利益率」を指標として効果検証を行い、その検証及び改善に取り組めます。

「取組方針」

- ①関係機関と連携した経営支援の推進 ②関係機関と連携したモニタリングの推進及び経営支援の効果的な実施への取り組み
- ③関係機関と連携した創業前から創業後まで一貫した創業支援体制の充実 ④経営支援・創業支援担当者の能力向上

(3)回収の合理化・効率化並びに求償権先の再生支援

回収を取り巻く環境がますます厳しくなっているなか、早期に個々の求償権関係者の現況把握と回収可能性の見極めを行い、「回収部門における基本ポリシー」や「一部弁済による連帯保証債務免除ガイドライン」を踏まえ、実情に即した柔軟かつ効率的な求償権の管理・回収に取り組めます。また、「自然災害による被災者の債務整理に関するガイドライン(コロナ特則含む)」や「経営者保証ガイドライン」に基づき、債務整理や求償権消滅保証等の事業再生や再チャレンジの支援にも取り組めます。

「取組方針」

- ①効率性を重視した管理・回収 ②経営支援、再生支援及び再チャレンジ支援への取り組み

(4)経営基盤の充実

信用保証協会の公的な保証機関としての役割、責任を認識しつつ、コンプライアンス意識の醸成並びに、反社会的勢力の不正利用防止を図る。また、今般多発する自然災害等の外的要因による経営リスク等を注視し、危機管理体制の整備を図る。中小企業の多様化するニーズに適切に対応すべく人材確保・育成に努めるとともに、働き方改革を推進しより良い執務環境づくりに取り組む。その他、本業を通じたSDGsの取り組みを推進するとともに、信用保証制度の更なる向上のため業務効率化、電子化、情報発信等に努めます。

「取組方針」

- ①コンプライアンス体制の充実 ②反社会的勢力の排除 ③危機管理体制の整備 ④人材の確保・育成 ⑤働き方改革の推進
- ⑥業務の効率化及び電子化の推進 ⑦広報活動の推進

【お問い合わせ】企画情報課まで

沖縄海邦銀行との電子保証書交付サービスの運用開始について

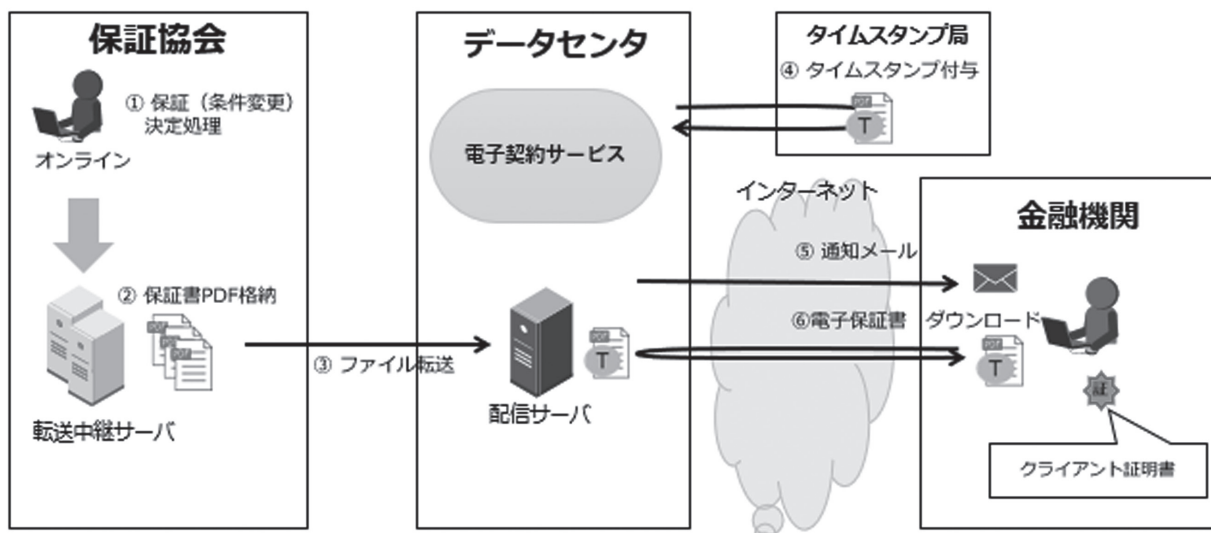
令和6年4月15日(月)から沖縄海邦銀行との間で電子保証書交付サービスの運用を開始しました。今回のサービス導入にご協力頂いた沖縄海邦銀行のご担当者さまからは、「利便性が高くなり、融資実行までの手続きがスムーズになった」などの声を頂きました。

当協会では引き続き、顧客利便性の向上に努めて参ります。

- 電子保証書交付サービスの概要 -

本サービスは当協会での保証決定や条件変更決定時の処理と同時に保証書を発行し、配信サーバーへ格納処理が行われることから、金融機関の皆さまへの速達性の向上と紛失リスクの軽減に役立つことが期待されています。また、「認証付電子保証書」を生成するなど、高セキュリティを確保しております。

(電子保証書交付サービスのイメージ)



【お問い合わせ】 保証事務課・企画情報課まで

特別相談窓口の設置状況 (R6.4.1~)

	窓口名称	窓口設置日
災害関連	東日本大震災に関する特別相談窓口	平成 23 年 3 月 11 日
その他	新型コロナウイルスに関する経営相談窓口	令和 2 年 1 月 29 日
	ウクライナ情勢・原油価格上昇に関する特別相談窓口	令和 3 年 11 月 2 日 ※令和 4 年 2 月 25 日に改名
	ALPS 処理水の処分に伴う経営・輸出等の対策に関する特別相談窓口	令和 5 年 8 月 25 日
	ダイハツ工業サプライチェーン関連中小企業支援対策特別窓口	令和 6 年 1 月 19 日

2024年度 新入職員のご紹介



プロフィール



出身地： 沖縄県南風原町

趣味・特技： テニス・自転車・映画鑑賞

最近ハマっていること： バイク

好きな食べ物： トマト以外

学生時代の思い出： 友人との旅行
(レンタカーで九州一周)

長所： あまり焦らない所

島袋 朝陽 Shimabukuro Asahi

所属部署：経営支援部 経営支援課

◆沖縄県信用保証協会の志望理由について

地元の発展に何らかのかたちに関わることができる仕事がしたいと考え、県内企業の大部分を占めている中小企業を金融支援や経営支援といった形で手助けできることにとても魅力を感じました。

◆現在の業務内容について。また、仕事をするうえで心掛けていることは？

現在は返済緩和等の条件変更手続きを中心とする経営支援業務を行っています。仕事をするうえで心掛けていることは情報を整理することです。まだ仕事を覚えている段階なので、与えられた仕事や金融機関の方との電話でのやり取りの内容などを整理し、分からないことは先輩方や上司に聞くようにしています。

◆どんな社会人（協会職員）になりたいですか？

できることの幅を増やしていき、社内の方々だけでなく外部に関わるの方々からも「この人なら安心して任せられる」と思ってもらえるような安心感のある協会職員になりたいです！！

◎皆さまへのメッセージをどうぞ

保証協会の皆さまをはじめ金融機関の皆さま、これから関わる皆さまにはご迷惑をお掛けすることもあると思いますが、今年1年成長できる年にしていきたいと思っておりますので、どうぞよろしくお願い致します。



業務概況推移

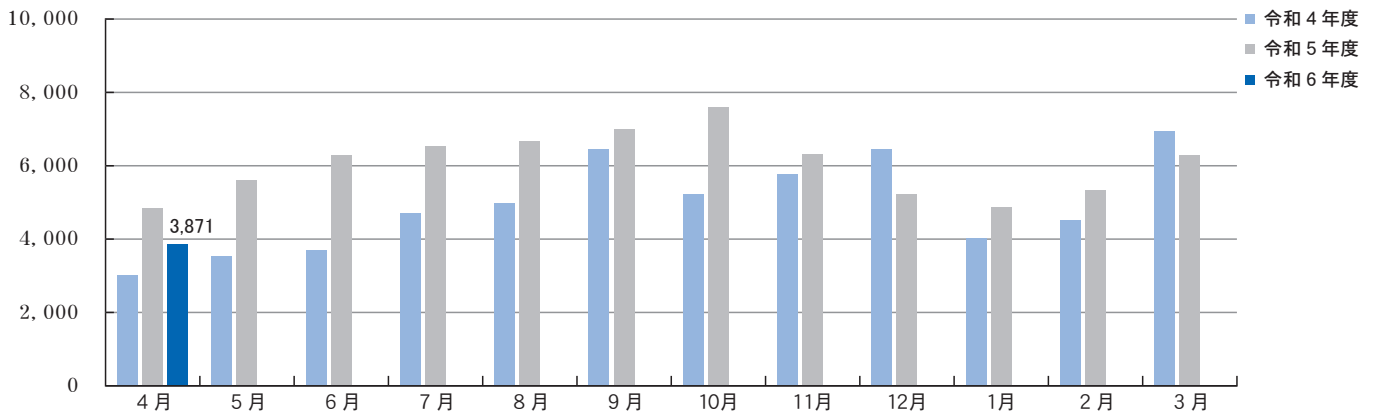
(令和6年4月)

(単位：千円、%)

項目	当月中				当期中			
	件数	金額	前年比		件数	金額	前年比	
			件数	金額			件数	金額
保証申込	361	4,690,202	92.8	80.3	361	4,690,202	92.8	80.3
保証承諾	307	3,871,520	95.6	80.0	307	3,871,520	95.6	80.0
保証債務残高					23,721	288,576,953	102.3	96.6
代位弁済(元利)	40	220,251	190.5	159.6	40	220,251	190.5	159.6

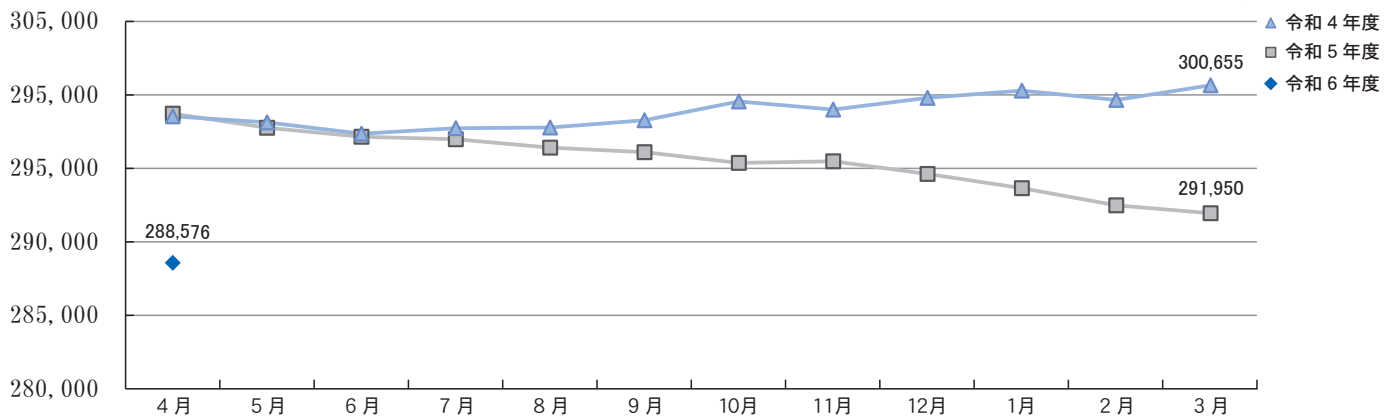
保証承諾

(単位：百万円)



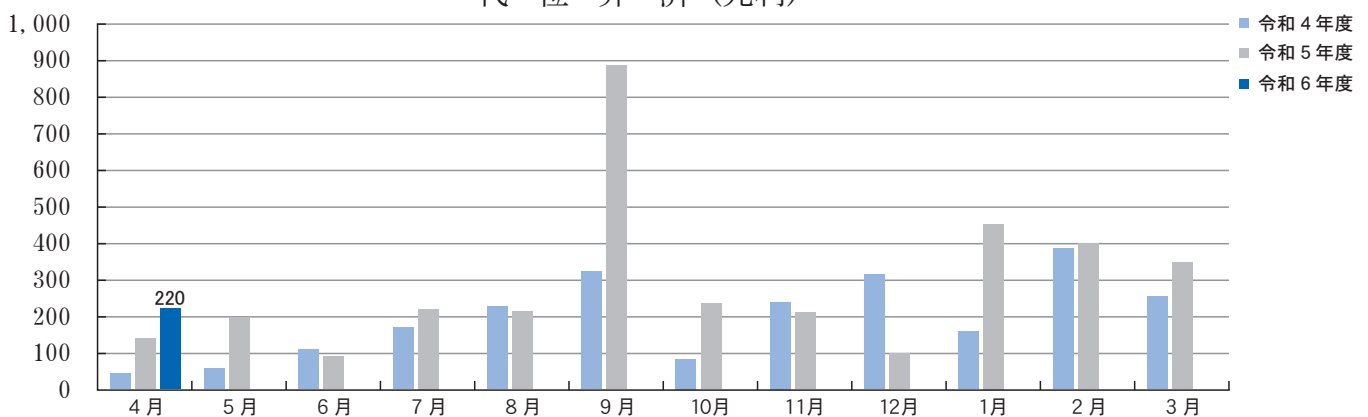
保証債務残高

(単位：百万円)



代位弁済(元利)

(単位：百万円)



保証状況

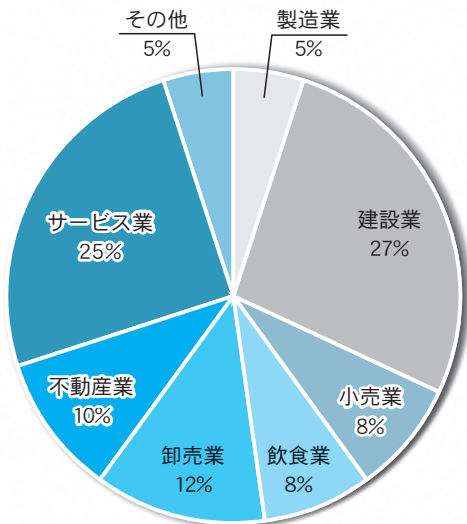
(令和6年4月)

(1)業種別

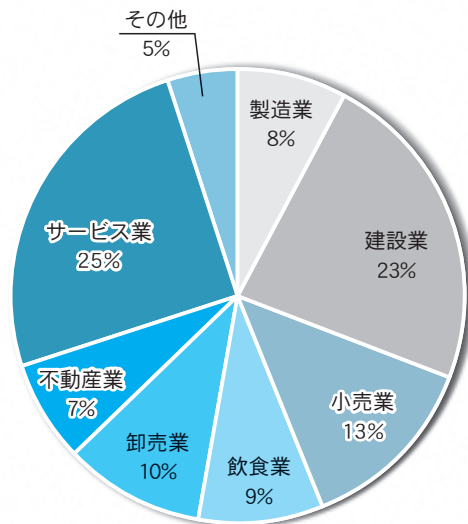
(単位：千円、%)

	保証承諾				保証債務残高		代位弁済(元利)			
	当月中		当期中		当月末		当月中		当期中	
		前期比		前期比		前期比		前期比		前期比
製造業	204,880	63.0	204,880	63.0	22,992,319	97.3%	28,807	302.6	28,807	302.6
建設業	1,059,490	85.0	1,059,490	85.0	67,100,587	94.4%	10,611	23.6	10,611	23.6
小売業	304,660	44.1	304,660	44.1	36,823,148	96.0%	15,385	306.8	15,385	306.8
飲食業	305,850	64.8	305,850	64.8	26,585,950	98.9%	82,428	260.7	82,428	260.7
卸売業	442,841	128.4	442,841	128.4	28,125,222	93.9%	11,753	0	11,753	0
不動産業	403,640	100.0	403,640	100.0	20,817,969	101.6%	0	0	0	0
サービス業	954,159	83.0	954,159	83.0	73,250,319	97.8%	70,944	151.4	70,944	151.4
その他	196,000	94.7	196,000	94.7	12,881,439	95.6%	323	0	323	0
合計	3,871,520	80.0	3,871,520	80.0	288,576,953	96.6%	220,251	159.6	220,251	159.6

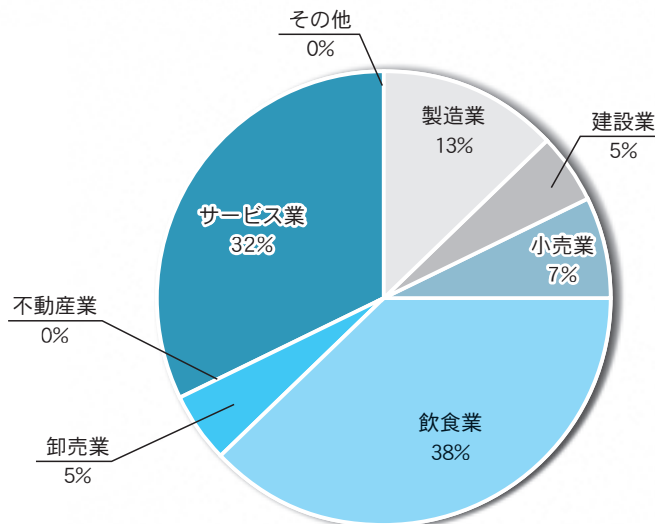
業種別保証承諾（当月中）



業種別保証債務残高



業種別代位弁済（当月中）



(2)市町村別

(単位：千円、%)

区分 項目	保 証 承 諾						保 証 債 務 残 高				代 位 弁 済			
	当 月 中		当 期 中				当 月 末				当 期 中			
	件数	金 額	件数	金 額	前年比	構成比	件数	金 額	前年比	構成比	件数	金 額	前年比	構成比
那覇市	69	973,601	69	973,601	92.0	25.1	6,149	77,473,112	95.2	26.8	15	94,597	181.9	42.9
宜野湾市	23	315,900	23	315,900	138.8	8.2	1,621	19,237,474	96.2	6.7	0	0	0.0	0.0
石垣市	13	87,750	13	87,750	73.5	2.3	1,091	14,504,830	98.2	5.0	0	0	0.0	0.0
浦添市	32	489,354	32	489,354	118.8	12.6	2,021	26,464,362	92.5	9.2	0	0	0.0	0.0
名護市	7	35,520	7	35,520	25.7	0.9	776	9,068,227	99.6	3.1	0	0	0.0	0.0
糸満市	8	38,000	8	38,000	26.8	1.0	789	10,310,516	97.9	3.6	0	0	0.0	0.0
沖繩市	33	421,560	33	421,560	65.6	10.9	2,198	24,872,741	98.7	8.6	6	14,604	0.0	6.6
豊見城市	18	181,355	18	181,355	87.4	4.7	1,050	13,285,596	96.1	4.6	0	0	0.0	0.0
うるま市	16	176,700	16	176,700	41.9	4.6	1,647	18,443,393	98.8	6.4	7	27,416	181.1	12.4
宮古島市	17	209,050	17	209,050	73.0	5.4	829	10,637,316	108.9	3.7	1	6,492	31.7	2.9
南城市	9	68,670	9	68,670	42.8	1.8	536	6,288,602	93.0	2.2	0	0	0.0	0.0
国頭郡 国頭村	1	3,000	1	3,000	0.0	0.1	36	294,511	103.3	0.1	0	0	0.0	0.0
国頭郡 大宜味村	0	0	0	0	0.0	0.0	45	592,167	102.8	0.2	0	0	0.0	0.0
国頭郡 東村	0	0	0	0	0.0	0.0	18	204,254	107.8	0.1	0	0	0.0	0.0
国頭郡 今帰仁村	0	0	0	0	0.0	0.0	148	1,552,490	95.0	0.5	1	12,021	0.0	5.5
国頭郡 本部町	1	5,000	1	5,000	21.7	0.1	257	2,241,465	90.7	0.8	2	11,128	0.0	5.1
国頭郡 恩納村	8	103,000	8	103,000	85.6	2.7	237	2,820,999	101.9	1.0	0	0	0.0	0.0
国頭郡 宜野座村	1	3,000	1	3,000	0.0	0.1	92	876,340	89.7	0.3	0	0	0.0	0.0
国頭郡 金武町	1	19,700	1	19,700	0.0	0.5	184	2,500,156	99.1	0.9	0	0	0.0	0.0
国頭郡 伊江村	1	6,500	1	6,500	9.3	0.2	42	746,813	117.6	0.3	0	0	0.0	0.0
中頭郡 読谷村	8	131,700	8	131,700	353.6	3.4	554	5,370,170	98.8	1.9	0	0	0.0	0.0
中頭郡 嘉手納町	1	10,000	1	10,000	11.4	0.3	151	1,689,034	93.7	0.6	0	0	0.0	0.0
中頭郡 北谷町	8	149,900	8	149,900	125.3	3.9	677	9,059,896	99.1	3.1	0	0	0.0	0.0
中頭郡 北中城村	5	75,500	5	75,500	78.6	2.0	262	3,021,346	101.1	1.0	2	14,919	0.0	6.8
中頭郡 中城村	7	109,390	7	109,390	140.7	2.8	396	4,971,761	97.9	1.7	0	0	0.0	0.0
中頭郡 西原町	4	79,300	4	79,300	528.7	2.0	616	7,414,865	94.2	2.6	1	301	0.0	0.1
島尻郡 与那原町	3	36,000	3	36,000	35.0	0.9	272	3,206,100	96.0	1.1	0	0	0.0	0.0
島尻郡 南風原町	5	21,200	5	21,200	11.1	0.5	454	5,599,129	90.8	1.9	3	30,379	0.0	13.8
島尻郡 渡嘉敷村	0	0	0	0	0.0	0.0	13	131,967	96.3	0.0	0	0	0.0	0.0
島尻郡 座間味村	0	0	0	0	0.0	0.0	26	172,917	92.4	0.1	2	8,394	0.0	3.8
島尻郡 南大東村	0	0	0	0	0.0	0.0	7	94,079	95.2	0.0	0	0	0.0	0.0
島尻郡 北大東村	0	0	0	0	0.0	0.0	1	16,000	87.0	0.0	0	0	0.0	0.0
島尻郡 伊平屋村	0	0	0	0	0.0	0.0	9	86,734	77.1	0.0	0	0	0.0	0.0
島尻郡 伊是名村	0	0	0	0	0.0	0.0	7	117,406	94.0	0.0	0	0	0.0	0.0
島尻郡 久米島町	0	0	0	0	0.0	0.0	114	1,151,912	95.5	0.4	0	0	0.0	0.0
島尻郡 八重瀬町	8	120,870	8	120,870	302.2	3.1	314	3,041,621	93.8	1.1	0	0	0.0	0.0
宮古郡 多良間村	0	0	0	0	0.0	0.0	7	82,962	152.9	0.0	0	0	0.0	0.0
八重山郡 竹富町	0	0	0	0	0.0	0.0	69	738,299	93.4	0.3	0	0	0.0	0.0
八重山郡 与那国町	0	0	0	0	0.0	0.0	6	195,394	94.0	0.1	0	0	0.0	0.0
県外	0	0	0	0	0.0	0.0	0	0	0	0.0	0	0	0.0	0.0
合 計	307	3,871,520	307	3,871,520	80.0	100.0	23,721	288,576,953	96.6	100.0	40	220,251	159.6	100.0

(3)期間別

(単位：千円、%)

区分 項目	保 証 承 諾						保 証 債 務 残 高				代 位 弁 済			
	当 月 中		当 期 中				当 月 末				当 期 中			
	件数	金 額	件数	金 額	前年比	構成比	件数	金 額	前年比	構成比	件数	金 額	前年比	構成比
3ヶ月以内	8	60,520	8	60,520	64.9	1.6	43	687,060	82.3	0.2	0	0	0.0	0.0
3ヶ月超6ヶ月以内	16	292,684	16	292,684	121.1	7.6	188	2,624,556	103.9	0.9	0	0	0.0	0.0
6ヶ月超1年以内	35	647,140	35	647,140	63.7	16.7	764	18,320,202	98.3	6.3	0	0	0.0	0.0
1年超2年以内	3	67,800	3	67,800	4,520.0	1.8	65	964,631	124.5	0.3	0	0	0.0	0.0
2年超3年以内	1	1,000	1	1,000	28.6	0.0	93	437,636	80.4	0.2	1	323	0.0	0.1
3年超4年以内	2	4,700	2	4,700	213.6	0.1	99	211,233	103.5	0.1	0	0	0.0	0.0
4年超5年以内	32	243,725	32	243,725	538.6	6.3	1,145	5,075,598	93.4	1.8	0	0	0.0	0.0
5年超7年以内	85	631,560	85	631,560	61.0	16.3	6,239	45,070,948	93.3	15.6	9	20,840	81.3	9.5
7年超10年以内	124	1,862,391	124	1,862,391	94.7	48.1	14,799	204,526,678	96.4	70.9	30	199,088	225.0	90.4
10年超	1	60,000	1	60,000	13.8	1.5	286	10,658,411	114.6	3.7	0	0	0.0	0.0
合 計	307	3,871,520	307	3,871,520	80.0	100.0	23,721	288,576,953	96.6	100.0	40	220,251	159.6	100.0
平均保証期間														

(4)金融機関別

(単位：千円、%)

区分 項目	保 証 承 諾						保 証 債 務 残 高				代 位 弁 済			
	当 月 中		当 期 中				当 月 末				当 期 中			
	件数	金 額	件数	金 額	前年比	構成比	件数	金 額	前年比	構成比	件数	金 額	前年比	構成比
みずほ銀行	1	25,000	1	25,000	14.7	0.6	49	1,218,924	91.8	0.4	0	0	0.0	0.0
三菱UFJ銀行	0	0	0	0	0.0	0.0	24	361,325	88.1	0.1	0	0	0.0	0.0
鹿児島銀行	4	128,327	4	128,327	57.9	3.3	453	7,805,305	92.8	2.7	0	0	0.0	0.0
琉球銀行	84	1,004,354	84	1,004,354	75.1	25.9	8,562	94,681,370	94.7	32.8	17	108,228	275.1	49.1
沖縄銀行	95	1,308,580	95	1,308,580	72.8	33.8	7,592	106,793,894	93.8	37.0	14	90,465	232.6	41.1
沖縄海邦銀行	100	1,072,559	100	1,072,559	109.6	27.7	5,508	62,417,046	103.4	21.6	8	20,554	40.6	9.3
コザ信用金庫	23	332,700	23	332,700	107.0	8.6	1,412	13,729,379	104.7	4.8	1	1,003	13.8	0.5
商工組合中央金庫	0	0	0	0	0.0	0.0	95	1,436,425	132.2	0.5	0	0	0.0	0.0
沖縄県農業協同組合	0	0	0	0	0.0	0.0	25	128,655	70.9	0.0	0	0	0.0	0.0
沖縄振興開発金融公庫	0	0	0	0	0.0	0.0	1	4,630	100.0	0.0	0	0	0.0	0.0
合 計	307	3,871,520	307	3,871,520	80.0	100.0	23,721	288,576,953	96.6	100.0	40	220,251	159.6	100.0

(5)資金使途別

(単位：千円、%)

区分 項目	保 証 承 諾						保 証 債 務 残 高				代 位 弁 済			
	当 月 中		当 期 中				当 月 末				当 期 中			
	件数	金 額	件数	金 額	前年比	構成比	件数	金 額	前年比	構成比	件数	金 額	前年比	構成比
運 転 資 金	218	3,172,775	218	3,172,775	90.7	82.0	18,969	246,039,300	94.3	85.3	35	177,000	174.9	80.4
設 備 資 金	33	244,895	33	244,895	32.5	6.3	1,437	15,335,358	110.3	5.3	2	30,810	240.6	14.0
運 転・設 備 資 金	56	453,850	56	453,850	77.0	11.7	3,315	27,202,296	114.0	9.4	3	12,441	51.9	5.6
合 計	307	3,871,520	307	3,871,520	80.0	100.0	23,721	288,576,953	96.6	100.0	40	220,251	159.6	100.0

(6)保証金額別

(単位：千円、%)

区分 項目	保 証 承 諾						保 証 債 務 残 高				代 位 弁 済			
	当 月 中		当 期 中				当 月 末				当 期 中			
	件数	金 額	件数	金 額	前年比	構成比	件数	金 額	前年比	構成比	件数	金 額	前年比	構成比
1,000千円以下	8	8,000	8	8,000	153.8	0.2	956	616,602	87.3	0.2	3	2,445	244.3	1.1
2,000千円以下	27	47,160	27	47,160	93.1	1.2	1,903	2,559,751	98.6	0.9	5	4,090	252.9	1.9
3,000千円以下	34	95,780	34	95,780	106.9	2.5	2,150	4,553,911	97.5	1.6	6	13,744	766.2	6.2
5,000千円以下	51	227,200	51	227,200	95.8	5.9	3,233	10,916,899	101.3	3.8	8	33,882	107.6	15.4
10,000千円以下	73	606,995	73	606,995	111.8	15.7	5,168	33,632,681	99.7	11.7	13	79,508	188.7	36.1
15,000千円以下	30	386,800	30	386,800	98.1	10.0	2,102	22,149,857	98.5	7.7	3	30,010	129.2	13.6
20,000千円以下	34	645,776	34	645,776	96.1	16.7	2,248	34,139,617	95.0	11.8	0	0	0.0	0.0
30,000千円以下	28	747,325	28	747,325	91.0	19.3	3,202	69,752,933	91.4	24.2	1	27,110	311.4	12.3
50,000千円以下	12	484,500	12	484,500	44.5	12.5	1,886	62,175,731	95.6	21.5	1	29,462	0.0	13.4
60,000千円以下	7	414,300	7	414,300	141.9	10.7	482	24,643,537	104.6	8.5	0	0	0.0	0.0
70,000千円以下	2	133,000	2	133,000	190.0	3.4	67	2,761,115	97.9	1.0	0	0	0.0	0.0
80,000千円以下	1	74,684	1	74,684	31.1	1.9	231	12,210,868	99.3	4.2	0	0	0.0	0.0
100,000千円以下	0	0	0	0	0.0	0.0	30	2,099,540	96.5	0.7	0	0	0.0	0.0
200,000千円以下	0	0	0	0	0.0	0.0	63	6,363,910	112.1	2.2	0	0	0.0	0.0
200,000千円超	0	0	0	0	0.0	0.0	0	0	0.0	0.0	0	0	0.0	0.0
合計	307	3,871,520	307	3,871,520	80.0	100.0	23,721	288,576,953	96.6	100.0	40	220,251	159.6	100.0
1件当たり保証金額		12,611		12,611										

(7)協会保証制度別

(単位：千円、%)

区分 項目	保 証 承 諾						保 証 債 務 残 高				代 位 弁 済			
	当 月 中		当 期 中				当 月 末				当 期 中			
	件数	金 額	件数	金 額	前年比	構成比	件数	金 額	前年比	構成比	件数	金 額	前年比	構成比
一 般	58	1,035,229	58	1,035,229	67.8	67.7	2,150	31,556,845	110.7	51.5	2	4,669	10.5	64.0
先端設備等導入関連保証	0	0	0	0	0.0	0.0	1	68,172	88.5	0.1	0	0	0.0	0.0
小 口 零 細	0	0	0	0	0.0	0.0	20	76,905	91.6	0.1	0	0	0.0	0.0
根 保 証	6	80,000	6	80,000	104.2	5.2	198	4,941,485	99.0	8.1	0	0	0.0	0.0
当 座 貸 越	0	0	0	0	0.0	0.0	9	209,922	80.0	0.3	0	0	0.0	0.0
事業者カードローン	0	0	0	0	0.0	0.0	15	129,000	100.0	0.2	0	0	0.0	0.0
創業等関連保証	0	0	0	0	0.0	0.0	4	16,734	84.3	0.0	0	0	0.0	0.0
中小企業特定社債	0	0	0	0	0.0	0.0	27	1,247,120	103.7	2.0	0	0	0.0	0.0
流動資産担保融資	0	0	0	0	0.0	0.0	8	631,200	97.2	1.0	0	0	0.0	0.0
経営安定関連	0	0	0	0	0.0	0.0	59	2,005,608	83.1	3.3	0	0	0.0	0.0
景気対応緊急	0	0	0	0	0.0	0.0	50	891,401	88.3	1.5	0	0	0.0	0.0
危機関連保証	0	0	0	0	0.0	0.0	70	3,438,517	84.5	5.6	0	0	0.0	0.0
借 換	6	110,000	6	110,000	333.3	7.2	425	6,641,769	90.2	10.8	0	0	0.0	0.0
新 1 0 0 0	0	0	0	0	0.0	0.0	38	95,159	69.5	0.2	0	0	0.0	0.0
東日本大震災復興緊急	0	0	0	0	0.0	0.0	1	13,414	69.2	0.0	0	0	0.0	0.0
経営力強化	0	0	0	0	0.0	0.0	8	210,907	84.9	0.3	0	0	0.0	0.0
求償権消滅保証	0	0	0	0	0.0	0.0	1	22,535	91.8	0.0	0	0	0.0	0.0
改善サポート1	0	0	0	0	0.0	0.0	18	579,427	85.1	0.9	0	0	0.0	0.0
創業関連保証	22	117,550	22	117,550	73.7	7.7	990	5,022,545	106.7	8.2	1	2,628	38.8	36.0
経営革新関連保証	0	0	0	0	0.0	0.0	1	9,666	74.0	0.0	0	0	0.0	0.0
おきなわ短期継続サポート保証	3	31,000	3	31,000	26.0	2.0	129	1,647,450	55.0	2.7	0	0	0.0	0.0
経営力向上関連保証	0	0	0	0	0.0	0.0	2	65,138	90.1	0.1	0	0	0.0	0.0
地域経済牽引事業関連保証	1	45,000	1	45,000	90.0	2.9	11	480,545	264.4	0.8	0	0	0.0	0.0
財務要件型無保証人保証	0	0	0	0	0.0	0.0	1	71,108	88.9	0.1	0	0	0.0	0.0
事業承継サポート保証	1	54,300	1	54,300	23.9	3.6	49	1,004,668	443.2	1.6	0	0	0.0	0.0
伴走支援型特別保証	0	0	0	0	0.0	0.0	1	38,092	98.9	0.1	0	0	0.0	0.0
国際物流拠点産業集積関連保証	1	25,000	1	25,000	96.2	1.6	14	133,723	0.0	0.2	0	0	0.0	0.0
スタートアップ創出促進保証	2	30,000	2	30,000	0.0	2.0	1	10,000	0.0	0.0	0	0	0.0	0.0
そ の 他	0	0	0	0	0.0	0.0	1	4,630	100.0	0.0	0	0	0.0	0.0
合 計	100	1,528,079	100	1,528,079	71.1	100.0	4,302	61,263,686	101.6	100.0	3	7,297	12.5	100.0

(8) 県融資制度別

(単位：千円、%)

区分 項目	保証承諾						保証債務残高				代位弁済			
	当月中		当期中				当月末				当期中			
	件数	金額	件数	金額	前年比	構成比	件数	金額	前年比	構成比	件数	金額	前年比	構成比
短期運転資金	27	359,740	27	359,740	96.6	15.8	306	4,041,582	114.5	1.8	0	0	0.0	0.0
経営振興資金	38	326,000	38	326,000	128.8	14.3	1,013	8,591,170	131.6	3.9	1	29,462	0.0	13.9
組織強化育成資金	0	0	0	0	0.0	0.0	11	57,910	83.7	0.0	0	0	0.0	0.0
小規模企業対策資金	9	37,000	9	37,000	58.1	1.6	536	2,549,454	121.4	1.2	1	4,673	1,067.7	2.2
創業者支援資金	26	157,700	26	157,700	177.4	6.9	1,203	6,397,726	129.3	2.9	2	8,992	0.0	4.2
ベンチャー支援資金	0	0	0	0	0.0	0.0	38	248,929	96.2	0.1	0	0	0.0	0.0
企業立地推進貸付	0	0	0	0	0.0	0.0	3	191,842	240.3	0.1	0	0	0.0	0.0
中小企業セーフティネット	1	5,000	1	5,000	5.8	0.2	2,586	21,321,083	82.5	9.6	4	9,879	59.1	4.6
中小企業再生支援資金	1	24,000	1	24,000	14.1	1.1	182	5,517,101	112.9	2.5	0	0	0.0	0.0
雇用創出促進資金	4	37,100	4	37,100	88.3	1.6	106	1,360,987	94.7	0.6	1	630	0.0	0.3
オキナワ型産業振興	0	0	0	0	0.0	0.0	16	239,356	109.9	0.1	0	0	0.0	0.0
小口零細企業資金	34	152,800	34	152,800	109.2	6.7	1,039	3,933,258	147.7	1.8	1	551	0.0	0.3
新事業分野進出資金	1	3,000	1	3,000	5.6	0.1	134	1,319,085	121.7	0.6	0	0	0.0	0.0
円滑化借換	4	83,950	4	83,950	90.3	3.7	660	5,900,407	89.0	2.7	3	8,241	90.7	3.9
沖縄県コロナ対応資金	0	0	0	0	0.0	0.0	9,653	134,214,289	84.4	60.6	22	145,208	310.8	68.3
県新型コロナ件走型支援資金	0	0	0	0	0.0	0.0	419	6,922,565	87.5	3.1	0	0	0.0	0.0
県伴走支援型借換等対応資金	56	1,093,151	56	1,093,151	89.5	48.0	914	18,783,514	504.2	8.5	1	5,016	0.0	2.4
【総合計】	201	2,279,441	201	2,279,441	88.0	100.0	18,819	221,590,256	96.0	100.0	36	212,653	267.2	100.0

(9) 市町村別小口資金制度別

(単位：千円、%)

区分 項目	保証承諾						保証債務残高				代位弁済			
	当月中		当期中				当月末				当期中			
	件数	金額	件数	金額	前年比	構成比	件数	金額	前年比	構成比	件数	金額	前年比	構成比
那覇市小口	1	3,000	1	3,000	0.0	100.0	24	67,699	126.3	53.1	0	0	0.0	0.0
宜野湾市小口	0	0	0	0	0.0	0.0	2	1,464	33.1	1.1	0	0	0.0	0.0
石垣市小口	0	0	0	0	0.0	0.0	6	10,469	164.8	8.2	0	0	0.0	0.0
沖縄市小口	0	0	0	0	0.0	0.0	15	47,959	102.4	37.6	0	0	0.0	0.0
総合計	1	3,000	1	3,000	0.0	100.0	47	127,591	114.7	100.0	0	0	0.0	0.0

(10) 提携保証制度別

(単位：千円、%)

区分 項目	保証承諾						保証債務残高				代位弁済			
	当月中		当期中				当月末				当期中			
	件数	金額	件数	金額	前年比	構成比	件数	金額	前年比	構成比	件数	金額	前年比	構成比
順風満帆	3	23,000	3	23,000	29.9	37.7	194	1,534,643	74.6	27.4	0	0	0.0	0.0
ステップアップ8000	2	38,000	2	38,000	169.6	62.3	274	3,440,232	77.5	61.5	0	0	0.0	0.0
即銭力7	0	0	0	0	0.0	0.0	53	114,798	59.5	2.1	1	301	0.0	100.0
沖銀TKC会員税理士	0	0	0	0	0.0	0.0	19	386,082	67.8	6.9	0	0	0.0	0.0
クイックマン	0	0	0	0	0.0	0.0	1	4,365	100.0	0.1	0	0	0.0	0.0
ベストパートナーII	0	0	0	0	0.0	0.0	12	115,302	110.5	2.1	0	0	0.0	0.0
商工中金協調融資保証	0	0	0	0	0.0	0.0	0	0	0.0	0.0	0	0	0.0	0.0
合計	5	61,000	5	61,000	61.5	100.0	553	5,595,421	76.0	100.0	1	301	0.0	100.0

沖縄県信用保証協会 組織体制

令和6年4月1日

組 織 体 制					
担当部署	主な業務	担当地域	TEL	FAX	
監査室	内部監査等		098-863-5077	098-863-6809	
総務部	総務課	総務、経理、人事	098-863-5302	098-863-6805	
	企画情報課	統計、広報、収支予算、システムに関する業務	098-863-5077	098-863-6809	
業務部	保証第一課	個別金融相談及び保証審査、保証推進、保証審査業務に関する統括業務	那覇市、糸満市、豊見城市、南城市、宮古島市、石垣市、島尻郡(伊平屋村、伊是名村を除く)、宮古郡、八重山郡、県外	098-863-5300	098-868-7320
	保証第二課	個別金融相談及び保証審査、保証推進	浦添市、宜野湾市、沖縄市、うるま市、名護市、中頭郡、国頭郡、島尻郡(伊平屋村、伊是名村のみ)	098-863-5300	098-868-7320
	保証事務課	保証申込受付、条件変更受付、保証書発行、保証料事務、貸付実行完済処理	全 域	098-863-5076	098-863-5308
経営支援部	経営支援課	経営支援、再生支援、保証後のモニタリング、経営支援・再生支援に関する個別金融相談及び保証審査、条件変更、期中支援、事故報告に関する業務	全 域	098-863-5310	098-863-5316
	創業支援課	創業支援及び創業後のモニタリング、創業支援に関する個別金融相談及び保証審査	全 域	098-863-5303	098-863-5316
管理部	代位弁済課	代位弁済事務(利益喪失協議回答後)、信用保険業務、損失補償金請求及び受領(地公体、連合会)、責任共有負担金受領等	全 域	098-863-5301	098-863-5307
	管理課	求償権の保全、回収等	全 域	098-863-5301	098-863-5307



■所在地：那覇市前島3丁目1番20号

【総務部】	総務課	TEL(098)863-5302	FAX(098)863-6805
	企画情報課	TEL(098)863-5077	FAX(098)863-6809
【管理部】	代位弁済課	TEL(098)863-5301	FAX(098)863-5307
	管理課	TEL(098)863-5301	FAX(098)863-5307
【経営支援部】	経営支援課	TEL(098)863-5310	FAX(098)863-5316
	創業支援課	TEL(098)863-5303	FAX(098)863-5316
【業務部】	保証事務課	TEL(098)863-5076	FAX(098)863-5308
	保証第一課	TEL(098)863-5300	FAX(098)868-7320
	保証第二課	TEL(098)863-5300	FAX(098)868-7320

当協会ホームページアドレス <https://www.okinawa-cgc.or.jp/>